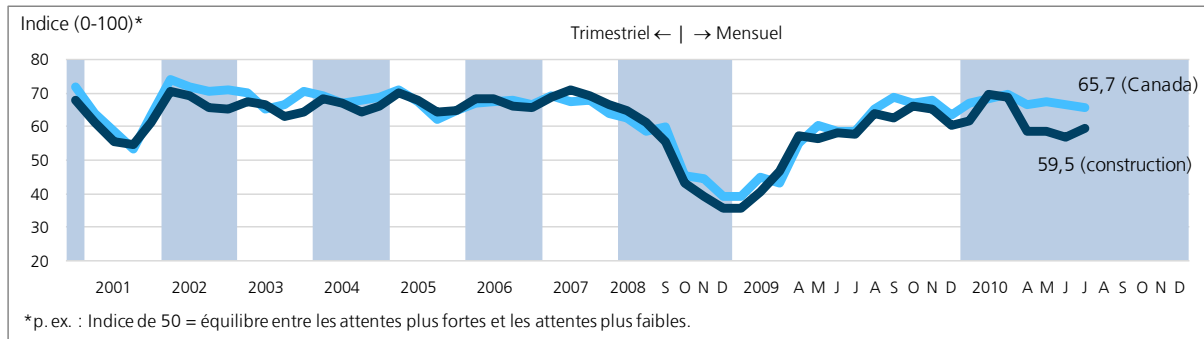


Baromètre des affaires^{MD} – Construction

Le 4 août 2010

Résultats de juillet 2010

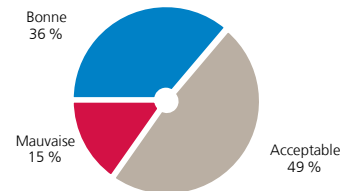
Indice du Baromètre des affaires



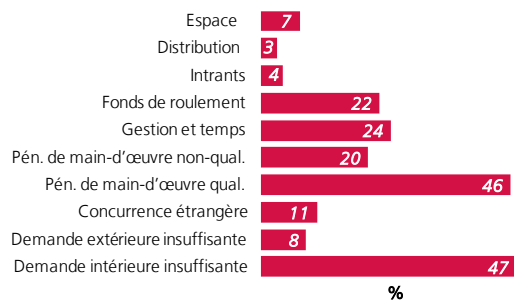
Indicateurs avancés

	Commandes en carnet % des réponses	Heures supplémentaires % des réponses
Au-dessus de la normale	9	8
Normale	42	46
Au-dessous de la normale	49	46

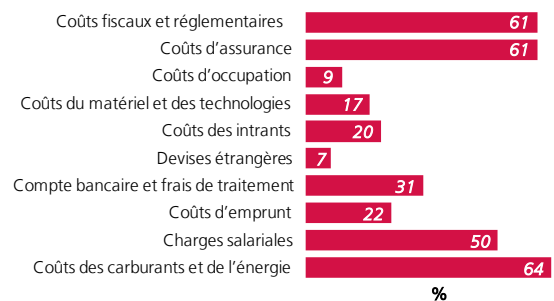
Situation générale des affaires



Principales contraintes des entreprises



Principales pressions relatives aux coûts



Plans d'emploi pour les 3 ou 4 prochains mois

	à temps plein % des réponses	à temps partiel % des réponses
En hausse	19	12
Aucun changement	59	67
En baisse	22	21

Accès au financement

	% des réponses
Accès à tous les crédits nécessaires	38
Accès à la plupart des crédits nécessaires	30
Accès à certains crédits nécessaires	13
Accès à aucun crédit	4
Sans objet, aucun crédit nécessaire	15