

Baromètre des affaires^{MD}

Avril 2026



Indice de confiance des PME sur 12 mois

58,5

Variation par rapport au mois précédent

↑ 2,9

Indice de confiance des PME sur 3 mois

55,4

Variation par rapport au mois précédent

↑ 1,1

Baromètre des affaires^{MD} : Sommaire

Niveau de confiance des propriétaires de PME du Canada

L'indice du Baromètre des affaires^{MD} de la FCEI à long terme, basé sur les attentes des PME sur 12 mois en termes de performance, a légèrement progressé pour atteindre 58,5 en avril, soit environ 3 points de plus qu'en mars. L'indice d'optimisme à court terme, basé sur les perspectives à 3 mois, a lui aussi affiché une hausse modeste, gagnant environ 1 point pour s'établir à 55,4.

Résultats provinciaux

Les indices provinciaux – calculés sous forme de moyennes mobiles sur trois mois – présentent un portrait mitigé, mais globalement stable. La plupart des provinces ont enregistré peu de variation de l'optimisme par rapport au mois précédent. L'Alberta ainsi que la Terre-Neuve-et-Labrador sont les seules provinces à avoir affiché des améliorations plus nettes des perspectives, soutenues en partie par la hausse des prix du pétrole et les retombées connexes sur les conditions d'affaires locales. La confiance à court terme affiche de légers gains dans la plupart des provinces, ce qui reflète des effets saisonniers normaux.

Résultats sectoriels

Les indices sectoriels de confiance à long terme – également fondés sur des moyennes mobiles de trois mois – continuent d'afficher un certain décalage dans la transmission de la modeste amélioration observée au niveau global. Tous les secteurs demeurent au-dessus du seuil de 50 et se maintiennent près des niveaux du mois dernier. Les industries de services restent légèrement plus optimistes que les secteurs producteurs de biens.

Indicateur de l'inflation

En mars, les plans moyens de hausse des prix ont légèrement augmenté pour s'établir à 2,7 %, soit une hausse de 0,5 point de pourcentage. Les plans moyens de hausse des salaires ont pour leur part légèrement reculé à 2,2 %.

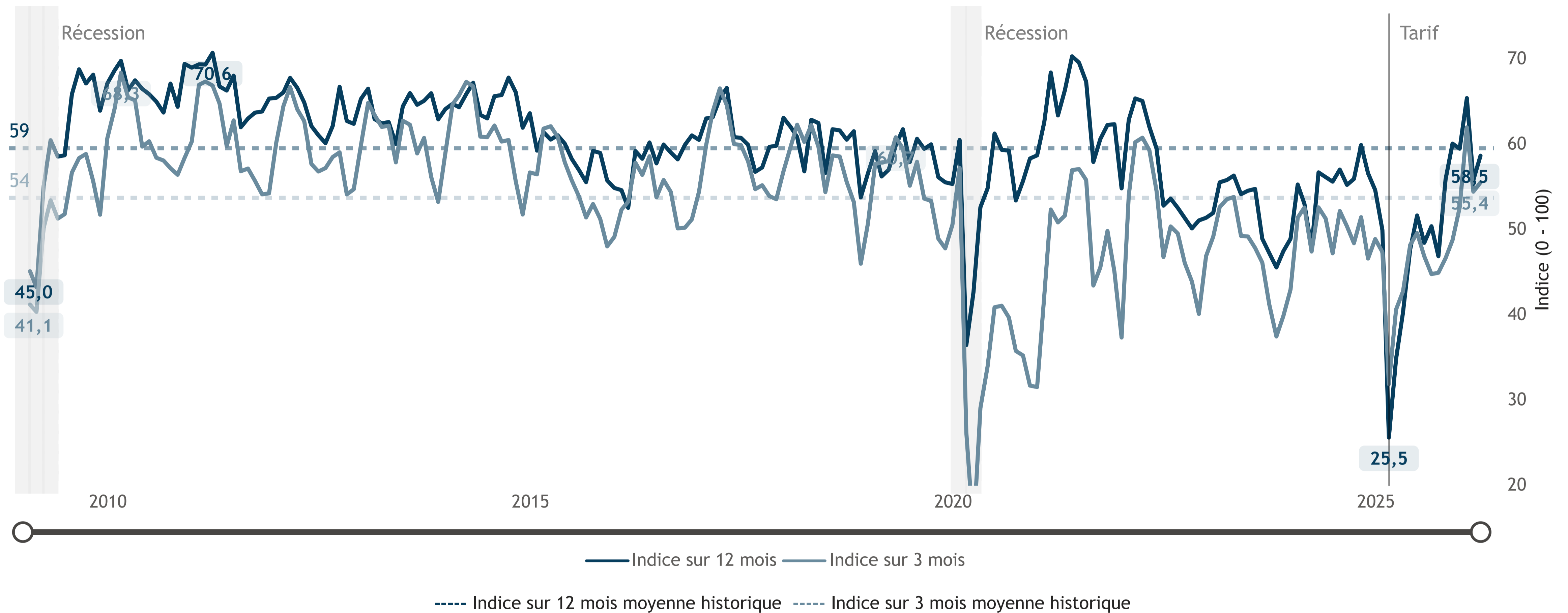
Autres indicateurs

La hausse moyenne des prix a bondi à 3,2 % en avril, marquant la plus forte variation mensuelle depuis la guerre tarifaire de mars dernier. La hausse moyenne des salaires a également légèrement progressé à 2,4 %, ce qui représente le premier changement notable après environ 12 mois de résultats regroupés autour de la barre de 2,2 %. Les intentions d'embauche à temps plein montrent de modestes signes saisonniers, avec une plus grande proportion d'employeurs prévoyant embaucher (19 %) que réduire leurs effectifs (16 %). Ces résultats demeurent toutefois modestes pour cette période de l'année.

L'insuffisance de la demande demeure le principal frein à l'expansion des entreprises et de la production, comme l'indiquent 53 % des PME – un niveau qui reste très élevé pour cet indicateur. Les coûts du carburant ont affiché la plus forte hausse mensuelle, augmentant encore de 20 points en avril seulement. Par conséquent, le carburant est devenu le principal facteur de coûts contraignant pour les entreprises, devant les assurances, les taxes et les salaires. En fait, la préoccupation liée aux coûts du carburant a doublé en seulement deux mois, passant de 36 % en février à 74 % en avril. Les coûts d'expédition et de réception ont eux aussi fortement augmenté, atteignant 45 %, comparativement à 26 % en février.

Le solde des opinions sur l'état actuel de la santé des entreprises est demeuré inchangé par rapport à mars, maintenant cet indicateur à un niveau faible.

Baromètre des affaires^{MD} : Indices de confiance de PME sur 12 mois et 3 mois, Canada



Question :

Comment envisagez-vous la performance de votre entreprise au cours **des douze prochains mois** comparativement à votre rendement actuel ?

Compte tenu des facteurs saisonniers prévisibles, comment qualifieriez-vous la performance de votre entreprise prévue pour les **trois ou quatre prochains mois** ?

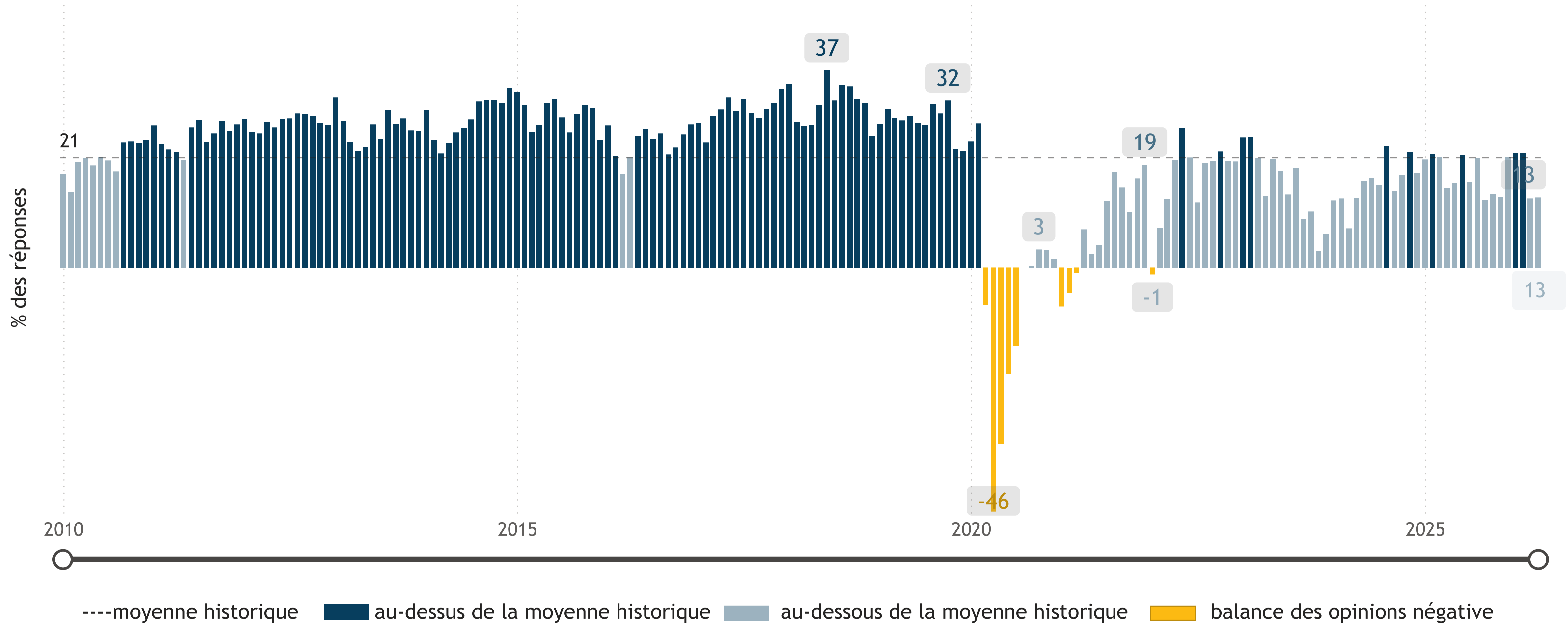
Références : FCEI, Le sondage : Les perspectives de votre entreprise, février 2009 - avril 2026. Le sondage a été effectué entre le 2 et le 8 avril, 314 réponses

C.D. Howe Institute Business Cycle Council (dates de récession)

Note : L'indice > 50 équivaut à plus de PME qui s'attendent à une performance plus forte que de PME qui s'attendent à une performance plus faible.

Baromètre des affaires^{MD} : Situation générale des affaires

Balance des opinions

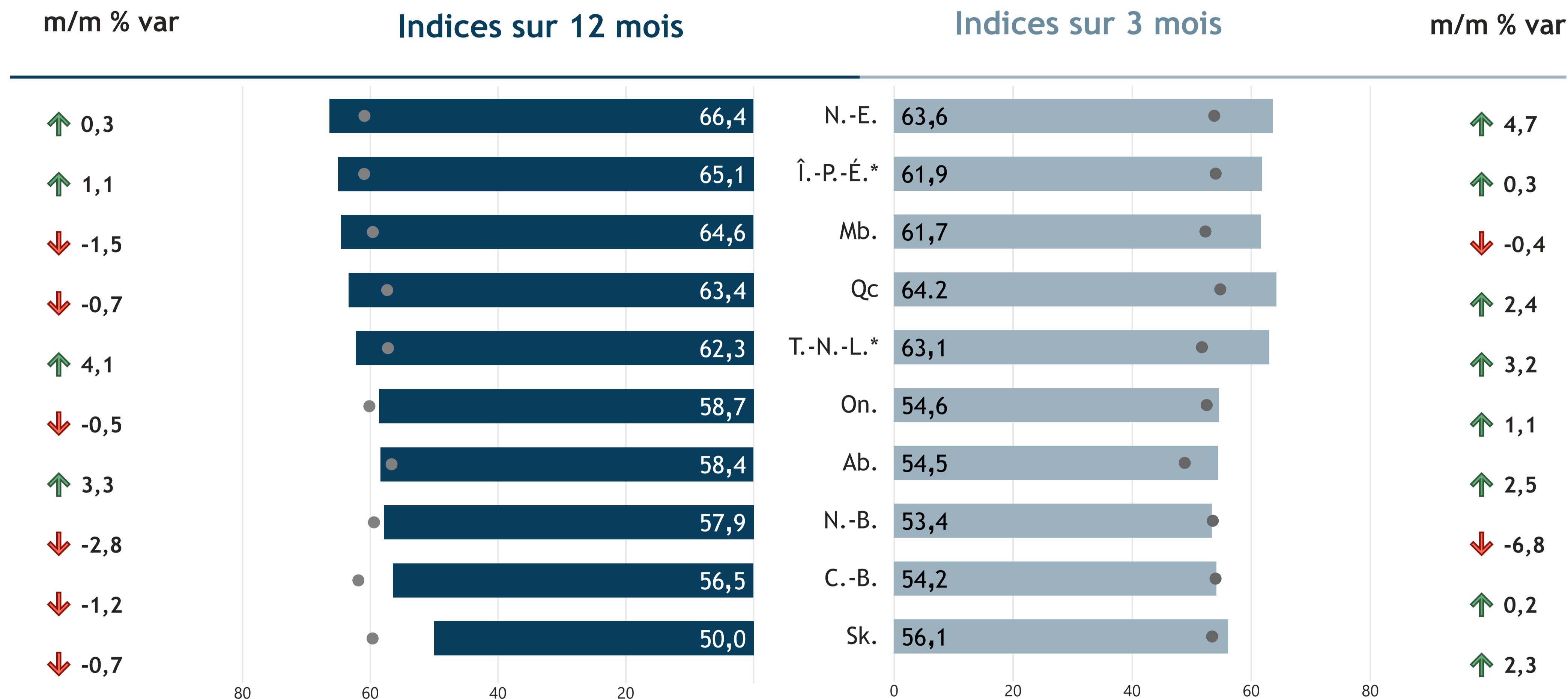


Question : Quelle est la situation actuelle de votre entreprise ?

Source : FCEI, Le sondage : Les perspectives de votre entreprise, février 2009 -avril 2026. Le sondage a été effectué entre le 2 et le 8 avril, 314 réponses

Note : Balance des opinions [% de réponses : **Bonne**] - [% de réponses : **Mauvaise**]

Baromètre des affaires^{MD} : Perspectives sur 12 mois et 3 mois par province



Questions :

Comment envisagez-vous la performance de votre entreprise au cours **des douze prochains mois** comparativement à votre rendement actuel ?

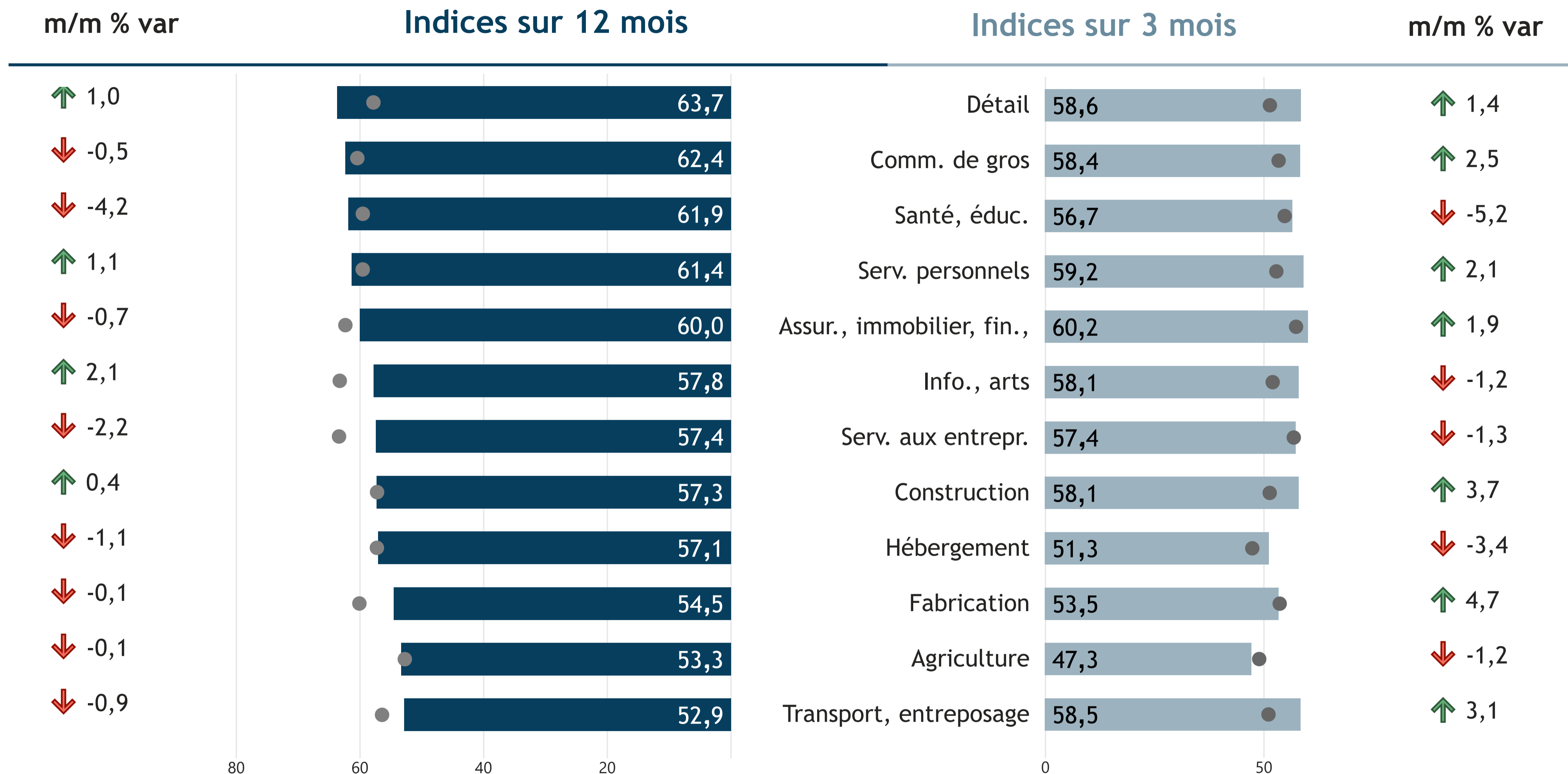
Compte tenu des facteurs saisonniers prévisibles, comment qualifieriez-vous la performance de votre entreprise prévue pour les **trois ou quatre prochains mois** ?

Source : FCEI, Le sondage : Les perspectives de votre entreprise, février 2009 - avril 2026. Le sondage a été effectué entre le 2 et le 8 avril, 314 réponses

Notes : ● moyenne historique. **Données présentées sous forme de moyennes mobiles sur 12 mois. Données présentées sous forme de moyennes mobiles sur 3 mois.

L'indice > 50 équivaut à plus de PME qui s'attendent à une performance plus forte que de PME qui s'attendent à une performance plus faible.

Baromètre des affaires^{MD} : Perspectives sur 12 mois et 3 mois par secteur



Question :

Comment envisagez-vous la performance de votre entreprise au cours des **douze prochains mois** comparativement à votre rendement actuel ?

Compte tenu des facteurs saisonniers prévisibles, comment qualifieriez-vous la performance de votre entreprise prévue pour les **trois ou quatre prochains mois** ?

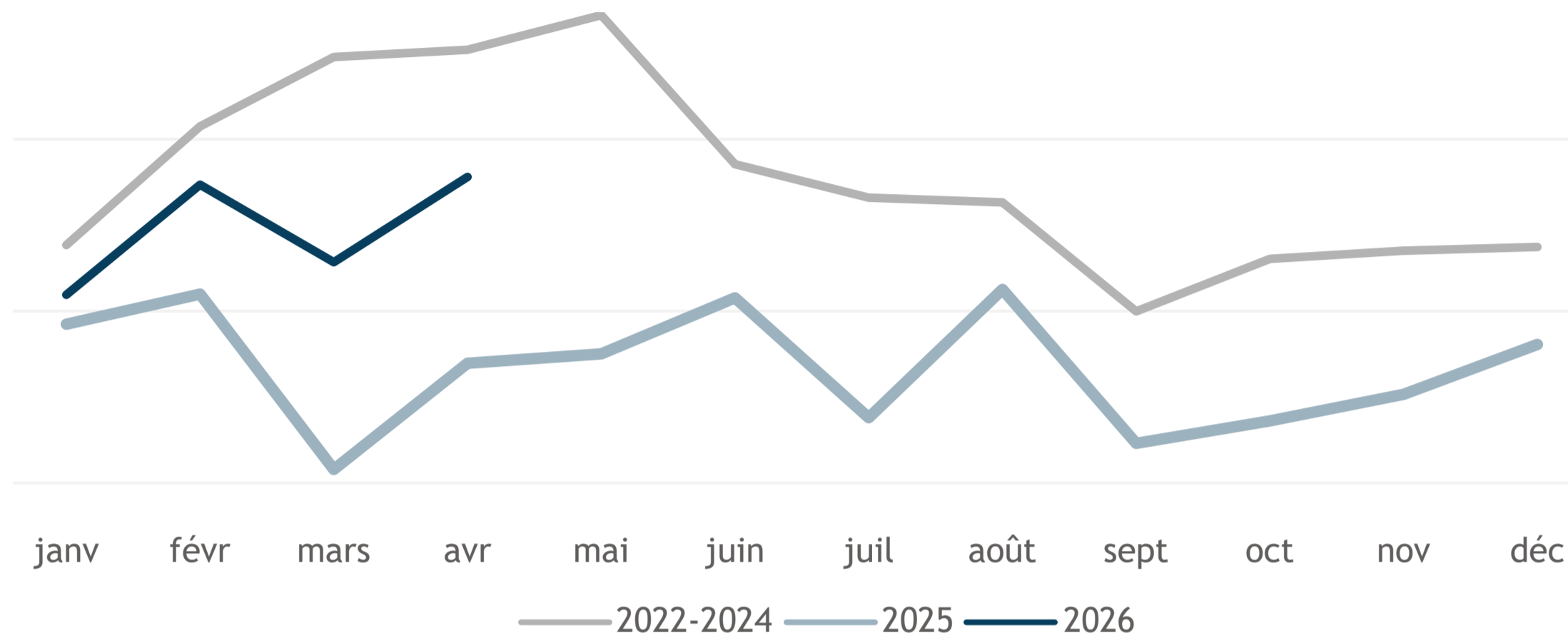
Source : FCEI, Le sondage : Les perspectives de votre entreprise, février 2009 - avril 2026. Le sondage a été effectué entre le 2 et le 8 avril, 314 réponses

Notes : ● moyenne historique. Tous les secteurs sont présentés sous forme de moyennes mobiles sur 3 mois. Ressources naturelles exclues

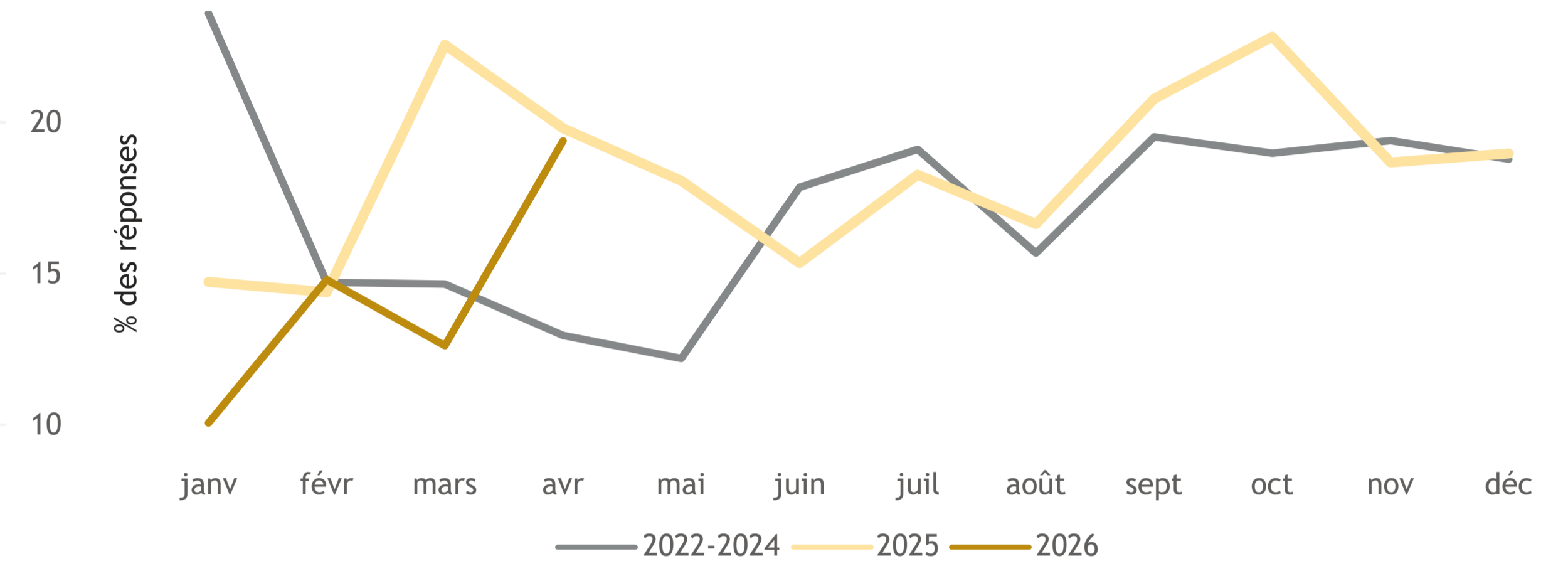
L'indice > 50 équivaut à plus de PME qui s'attendent à une performance plus forte que de PME qui s'attendent à une performance plus faible.

Baromètre des affaires^{MD} : Plans d'embauche à temps plein à court terme

Augmentation des effectifs



Réduction des effectifs



Intentions nettes d'embauche, temps plein

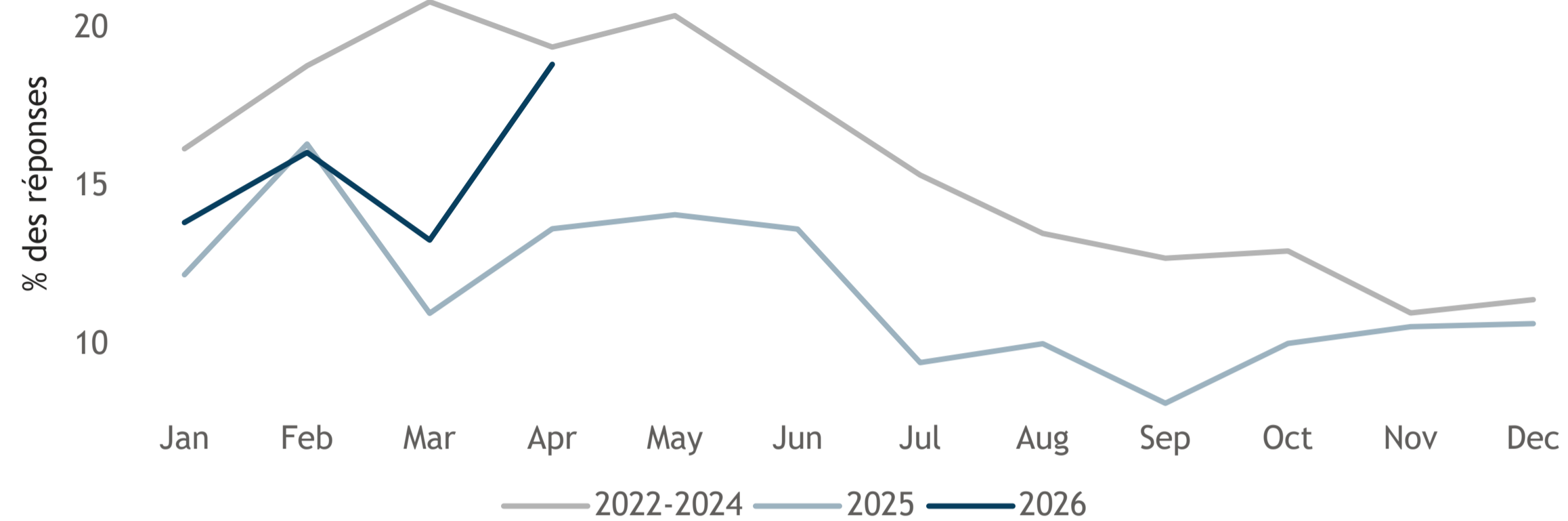


Question : Comment envisagez-vous l'évolution des niveaux d'emploi au cours des trois ou quatre prochains mois ? (En hausse, Aucun changement, En baisse)

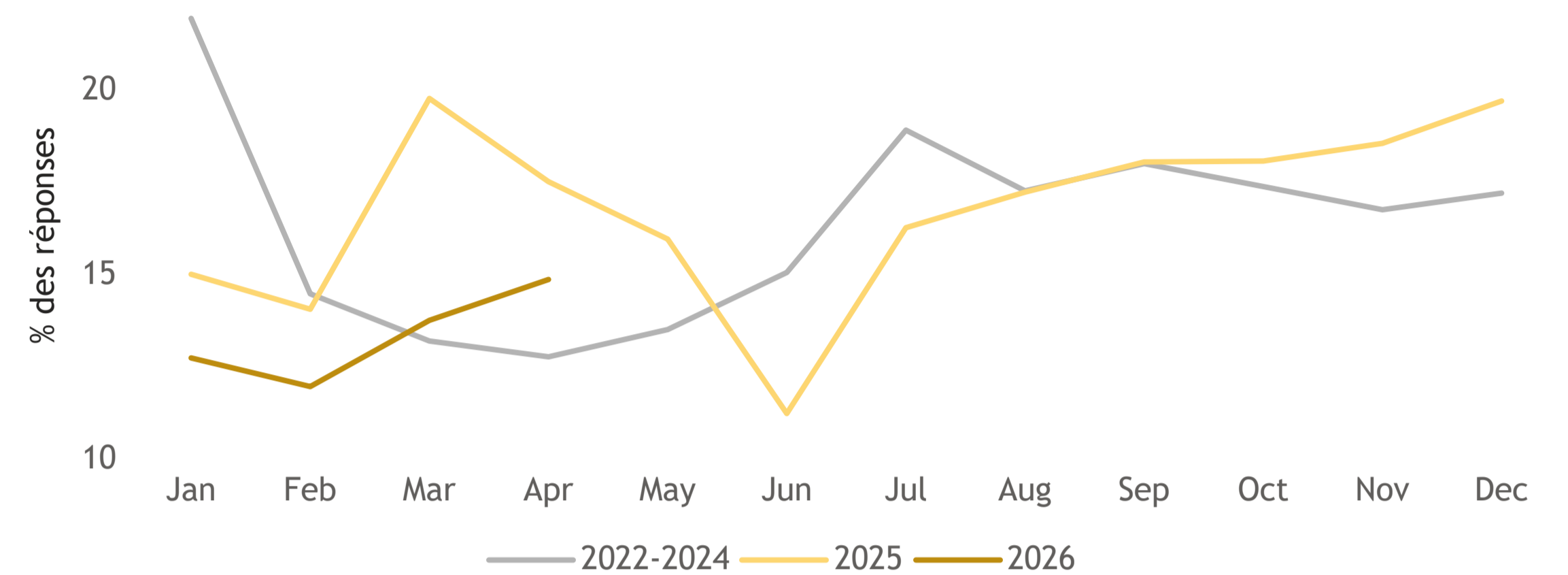
Source : FCEI, Le sondage : Les perspectives de votre entreprise, février 2009 - avril 2026. Le sondage a été effectué entre le 2 et le 8 avril, 314 réponses

Baromètre des affaires^{MD} : Plans d'embauche à temps partiel à court terme

Augmentation des effectifs, temps partiel



Réduction des effectifs, temps partiel



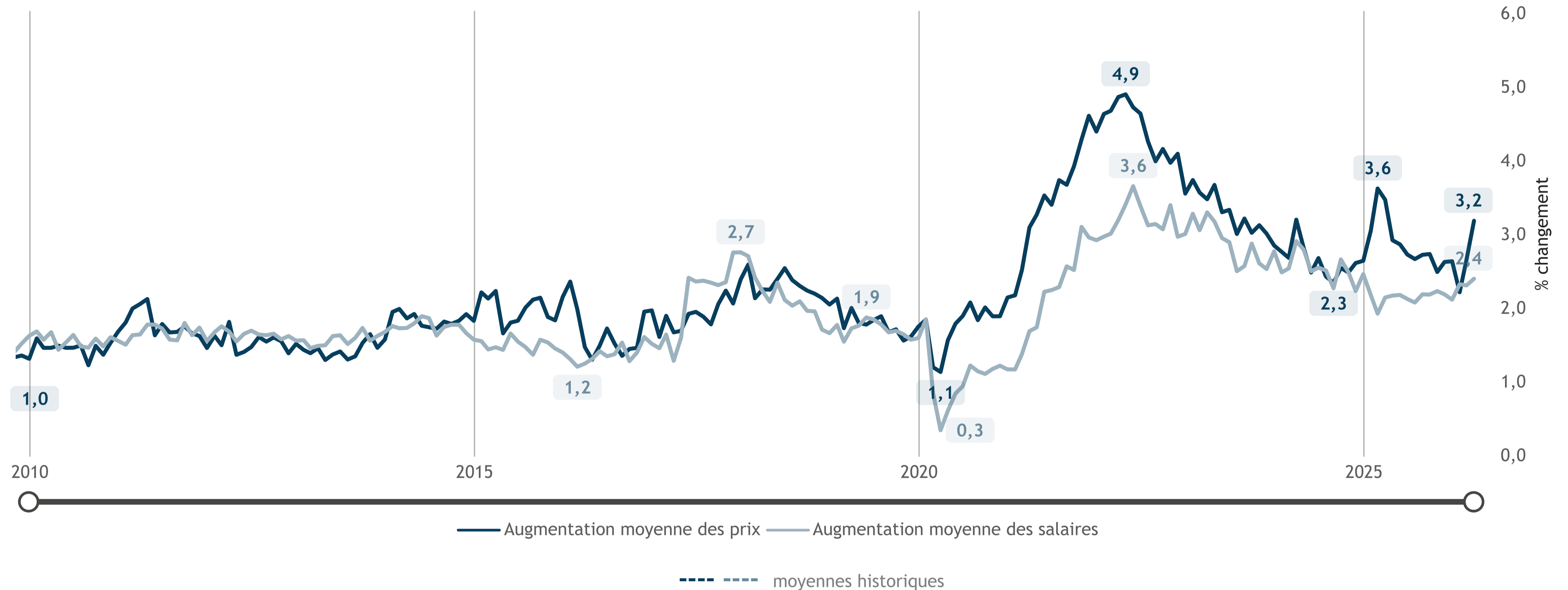
Intentions nettes d'embauche, temps partiel



Question : Comment envisagez-vous l'évolution des niveaux d'emploi au cours des trois ou quatre prochains mois ? (En hausse, Aucun changement, En baisse)

Source : FCEI, Le sondage : Les perspectives de votre entreprise, février 2009 - avril 2026. Le sondage a été effectué entre le 2 et le 8 avril, 314 réponses

Baromètre des affaires^{MD} : Plans d'augmentation des prix et des salaires



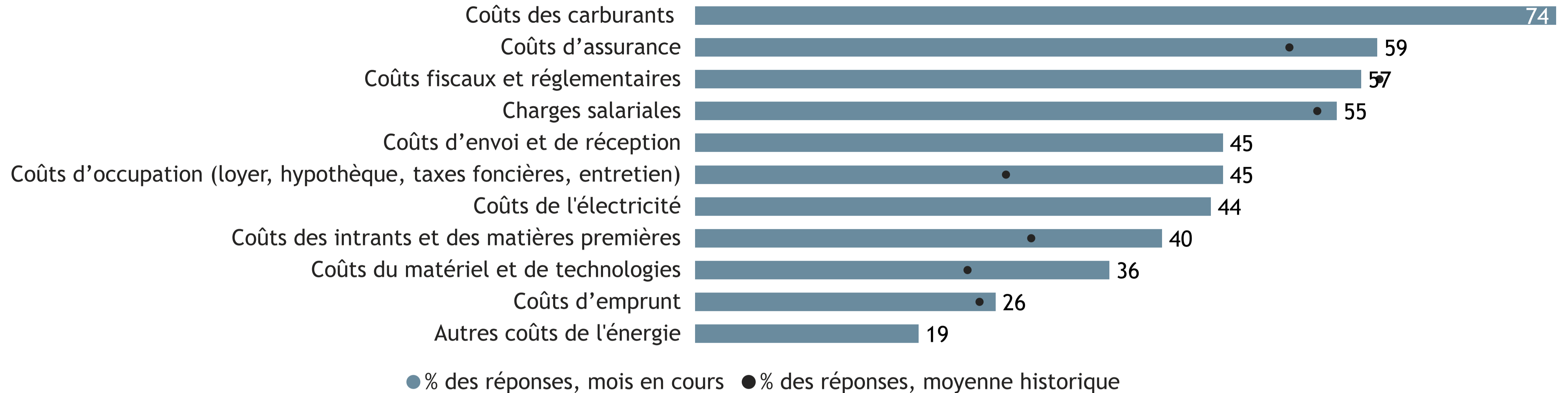
Questions :

D'après vous, de quel pourcentage les **prix moyens** de votre entreprise sont-ils susceptibles de changer au cours de la prochaine année ?

D'après vous, de quel pourcentage les **salaires moyens** de votre entreprise sont-ils susceptibles de changer au cours de la prochaine année ?

Source : FCEI, Le sondage : Les perspectives de votre entreprise, février 2009 - avril 2026. Le sondage a été effectué entre le 2 et le 8 avril, 314 réponses

Baromètre des affaires^{MD} : Principales pressions sur les coûts - niveaux actuels et tendances

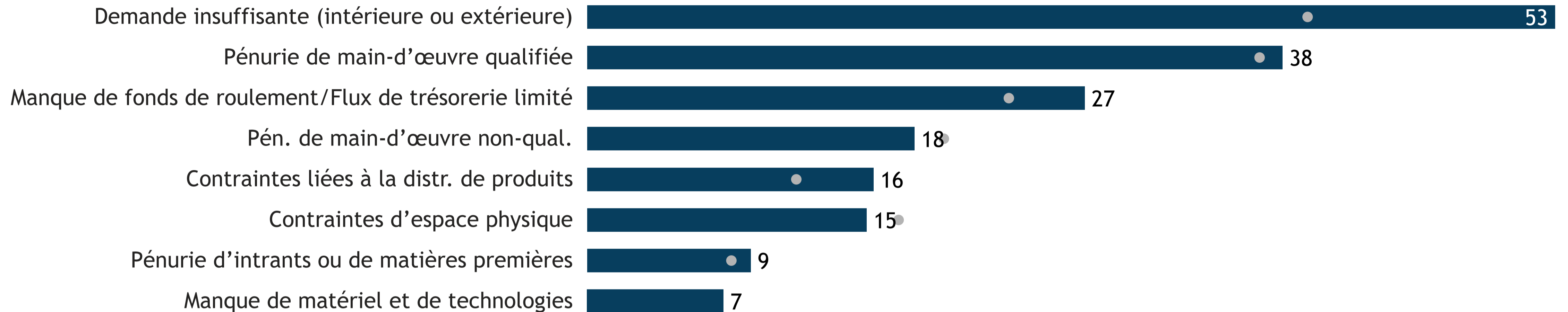


Question : Parmi les coûts d'intrants suivants, lesquels posent actuellement des problèmes à votre entreprise ?

Source : FCEI, Le sondage : Les perspectives de votre entreprise, février 2009 - avril 2026. Le sondage a été effectué entre le 2 et le 8 avril, 314 réponses

Note : Depuis février 2026, la question inclut un nouveau point de données sur les coûts d'envoi et de réception.

Baromètre des affaires^{MD} : Limites en termes de ventes - niveaux actuels et tendances



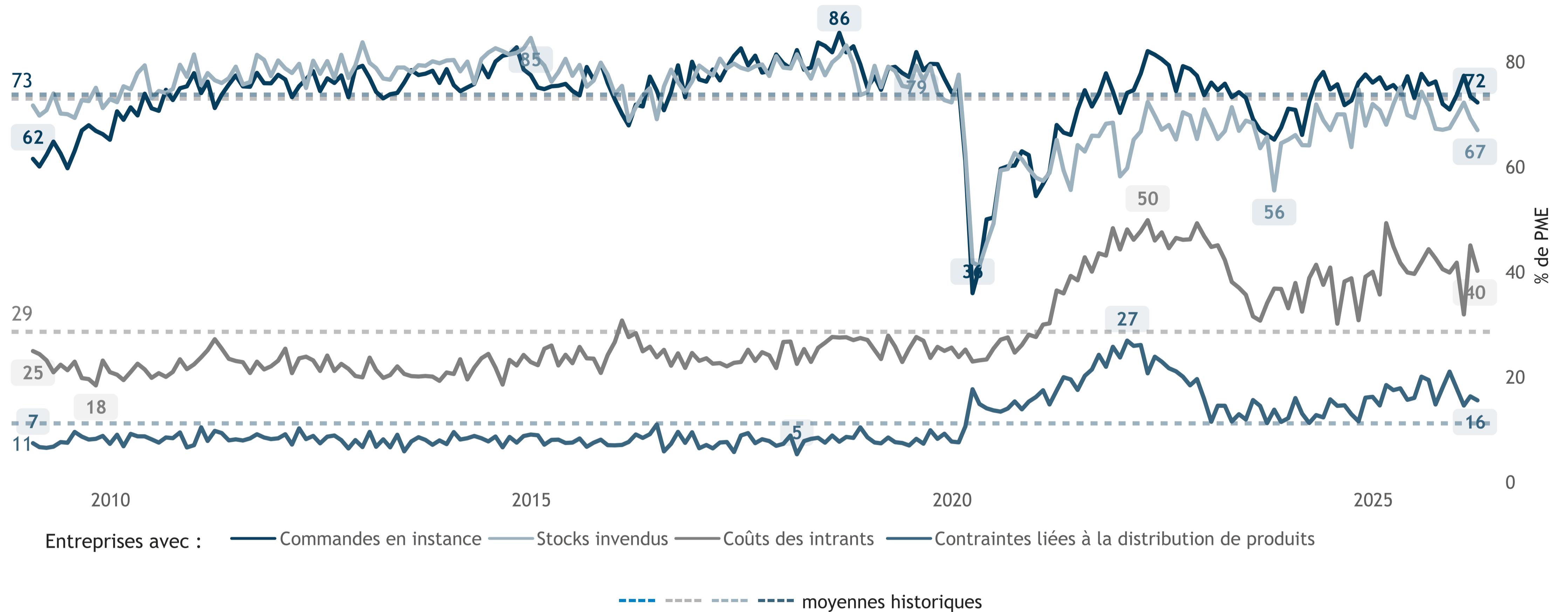
● % des réponses, mois en cours ● % des réponses, moyenne historique

Question : Quels facteurs entravent votre capacité à augmenter les ventes ou la production ?

Source : FCEI, Le sondage : Les perspectives de votre entreprise, février 2009 - avril 2026. Le sondage a été effectué entre le 2 et le 8 avril, 314 réponses

Note : Depuis février 2026, la question inclut un nouveau point de données sur le manque de matériel et de technologies.

Baromètre des affaires^{MD} : Indicateurs sur la chaîne d'approvisionnement



Questions :

Compte tenu des facteurs saisonniers prévisibles, comment décririez-vous l'état de vos **stocks invendus** et de vos **commandes en instance** par rapport à la normale ?

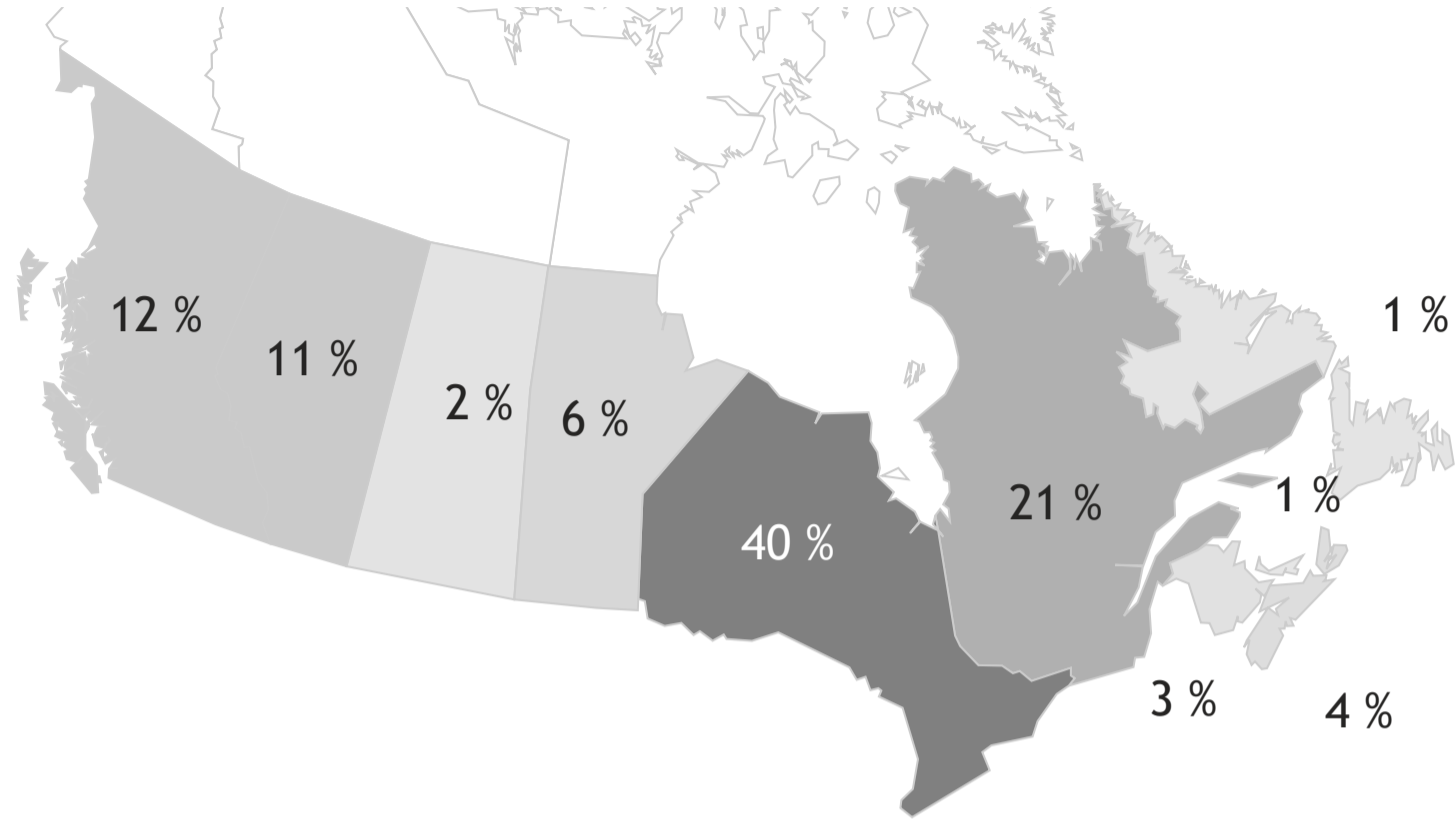
Parmi les coûts d'intrants suivants, lesquels posent actuellement des problèmes à votre entreprise ? [Répondants sélectionnant "Coûts des intrants"]

Quels facteurs entravent votre capacité à augmenter les ventes ou la production? [Répondants sélectionnant "**Contraintes liées à la distribution de produits**"]

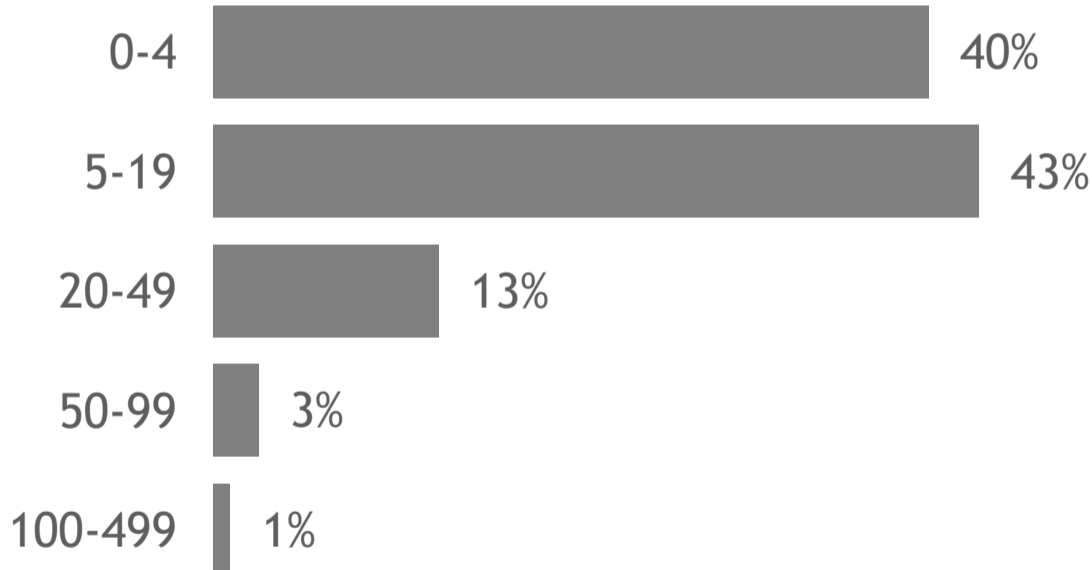
Source : FCEI, Le sondage : Les perspectives de votre entreprise, février 2009 - avril 2026. Le sondage a été effectué entre le 2 et le 8 avril, 314 réponses

Baromètre des affaires^{MD} : Répartition de l'échantillon pour le mois en cours

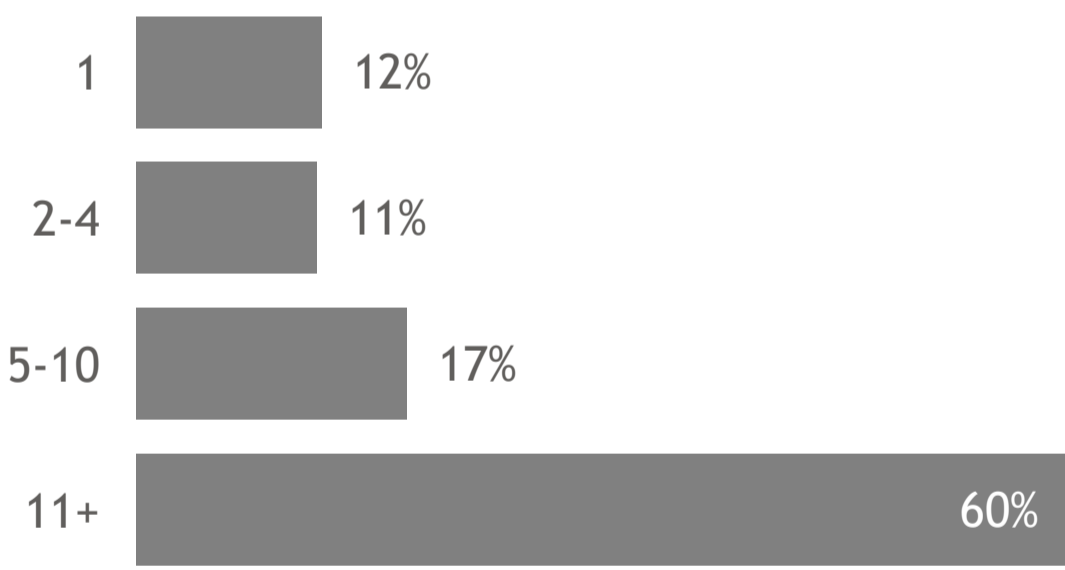
By location of the business



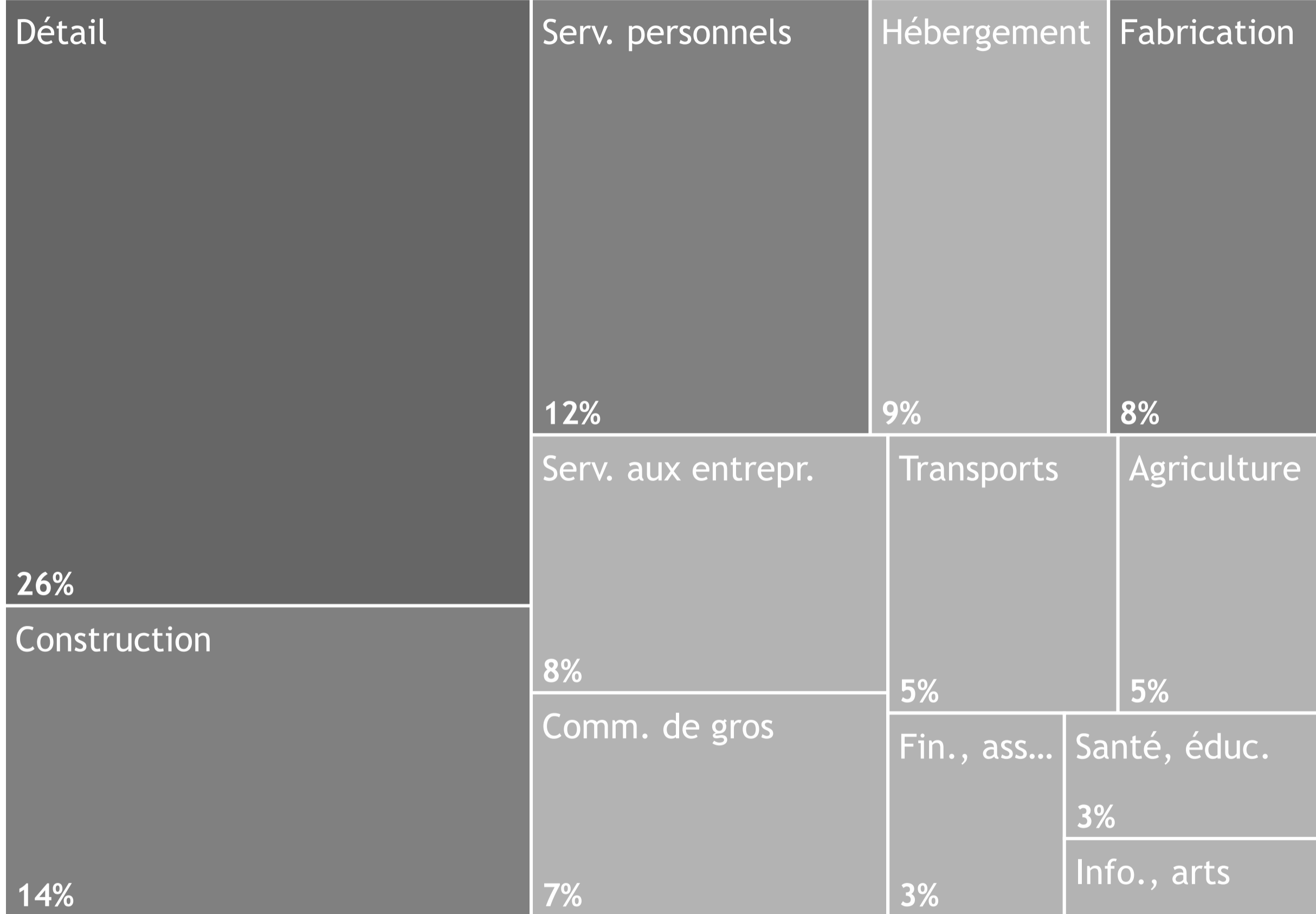
Par nombre d'employés



Par âge d'entreprise (années)



Par secteur



Méthodologie

- Nombre de réponses reçues : 314
- Le sondage a été effectué entre le 2 et 8 avril
- Marge d'erreur : +/- 5,5 points de pourcentage.
- Le rapport s'appuie sur un échantillon aléatoire stratifié dans le cadre d'un sondage web à accès contrôlé.
- Chaque mois, l'ensemble des indicateurs est recalculé pour le mois précédent afin d'inclure tous les résultats du sondage de ce mois. Ainsi, les résultats mis à jour de mars comptent 36 réponses supplémentaires en plus des 637 réponses initialement utilisées.
- L'indice est mesuré sur une échelle de 0 à 100. Un niveau inférieur à 50 signifie que les entrepreneurs qui s'attendent à des résultats plus faibles pour les trois ou douze prochains mois sont plus nombreux que ceux qui envisagent une performance plus forte.
- Depuis février 2026, le sondage inclut deux nouveaux points de données : les coûts d'envoi et de réception, et le manque de matériel et de technologies. Les détails provinciaux et sectoriels ne sont pas encore disponibles.

Questions ou demandes de données

Simon Gaudreault

Économiste en chef et Vice-président,
recherche

simon.gaudreault@fcei.ca



Andreea Bourgeois

Directrice, Économie

andreea.bourgeois@fcei.ca



Laure-Anna Bomal

Économiste principale

Laure-Anna.Bomal@fcei.ca




Informations supplémentaires

Toutes les recherches de la FCEI



fcei.ca/recherche



[@CFIB_FCEI_Stats](https://twitter.com/CFIB_FCEI_Stats)



recherche@fcei.ca