

# Baromètre des affaires<sup>MD</sup>

Mai 2026



## Indice de confiance des PME sur 12 mois

46,3

Variation par rapport au mois précédent

↓ -11,7

---

## Indice de confiance des PME sur 3 mois

47,9

Variation par rapport au mois précédent

↓ -7,2

## Baromètre des affaires<sup>MD</sup> : Sommaire

### Niveau de confiance des propriétaires de PME du Canada

L'indice du Baromètre des affaires<sup>MD</sup> de la FCEI à long terme, basé sur les attentes des PME sur 12 mois en termes de performance, a tombé à 46,3 en mai, soit environ 12 points de moins qu'en avril. L'indice d'optimisme à court terme, basé sur les perspectives à 3 mois, a également reculé, perdant environ 7 points pour s'établir à 47,9, ce qui indique une détérioration marquée.

### Résultats provinciaux

Tous les indices provinciaux affichent une tendance à la baisse, tant à court qu'à long terme. Les quatre plus grandes économies provinciales se situent au milieu du classement, avec des niveaux autour de la barre des 50. Les petites entreprises de la Saskatchewan et du Nouveau Brunswick sont particulièrement moins confiantes, enregistrant toutes deux des niveaux d'optimisme inférieurs à 50 à court et à long terme.

### Résultats sectoriels

La confiance à long terme par secteur a globalement diminué, certains secteurs ayant enregistré des baisses marquées de l'optimisme, notamment le commerce de détail, l'hébergement et les secteurs de la santé et de l'éducation. Les entreprises du secteur de l'hébergement et de l'agriculture sont les moins optimistes pour les 12 et pour les 3 à 4 prochains mois, avec des indices se situant dans la quarantaine.

### Indicateur de l'inflation

L'augmentation moyenne des prix prévue pour les 12 prochains mois est demeurée élevée, au dessus de 3 % en mai, marquant un deuxième mois consécutif à ce niveau. La hausse moyenne des salaires est restée pratiquement inchangée à 2,4 %.

### État de la santé des entreprises

Le solde d'opinion concernant la santé actuelle des entreprises a légèrement diminué et se situe sous sa moyenne historique pour un troisième mois consécutif.

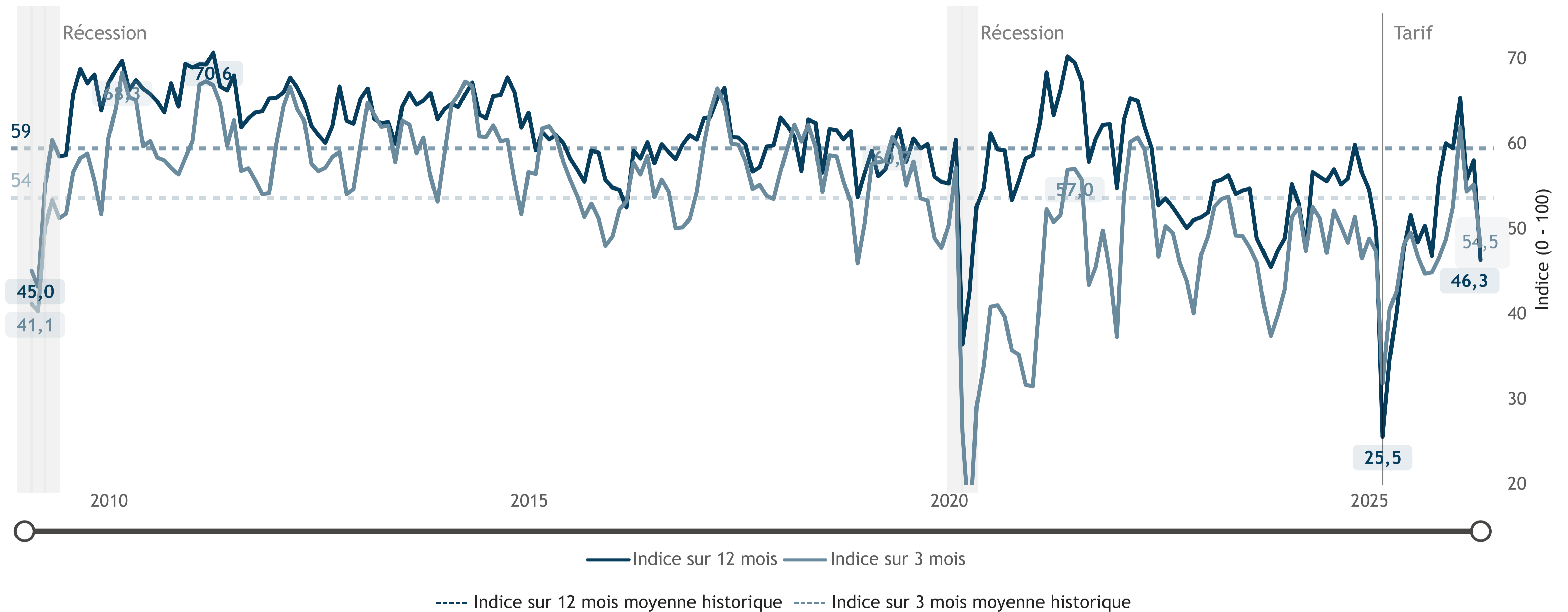
### Autres indicateurs

Les intentions d'embauche à temps plein demeurent faibles, avec une proportion plus élevée d'employeurs prévoyant des mises à pied (16 %) que des embauches (14 %). Il s'agit du premier mois de 2026 où les intentions nettes d'emploi sont négatives.

La demande insuffisante reste la principale contrainte à la croissance, citée par 53 % des PME – soit environ 15 points de pourcentage au dessus de sa moyenne historique et en aggravation par rapport aux mois récents.

Les pressions liées aux coûts continuent de peser lourdement sur les perspectives de croissance, menées par les coûts du carburant (72 %), les coûts fiscaux et réglementaires (64 %), les coûts d'assurance (60 %) et les coûts salariaux (60 %). Les coûts du carburant demeurent élevés dans un contexte de tensions géopolitiques persistantes. Les coûts des intrants et des matières premières, ainsi que les coûts du capital et des technologies, restent également des contraintes importantes, 44 % et 38 % des PME respectivement les signalant comme des obstacles majeurs.

## Baromètre des affaires<sup>MD</sup> : Indices de confiance de PME sur 12 mois et 3 mois, Canada



### Question :

Comment envisagez-vous la performance de votre entreprise au cours **des douze prochains mois** comparativement à votre rendement actuel ?

Compte tenu des facteurs saisonniers prévisibles, comment qualifieriez-vous la performance de votre entreprise prévue pour les **trois ou quatre prochains mois** ?

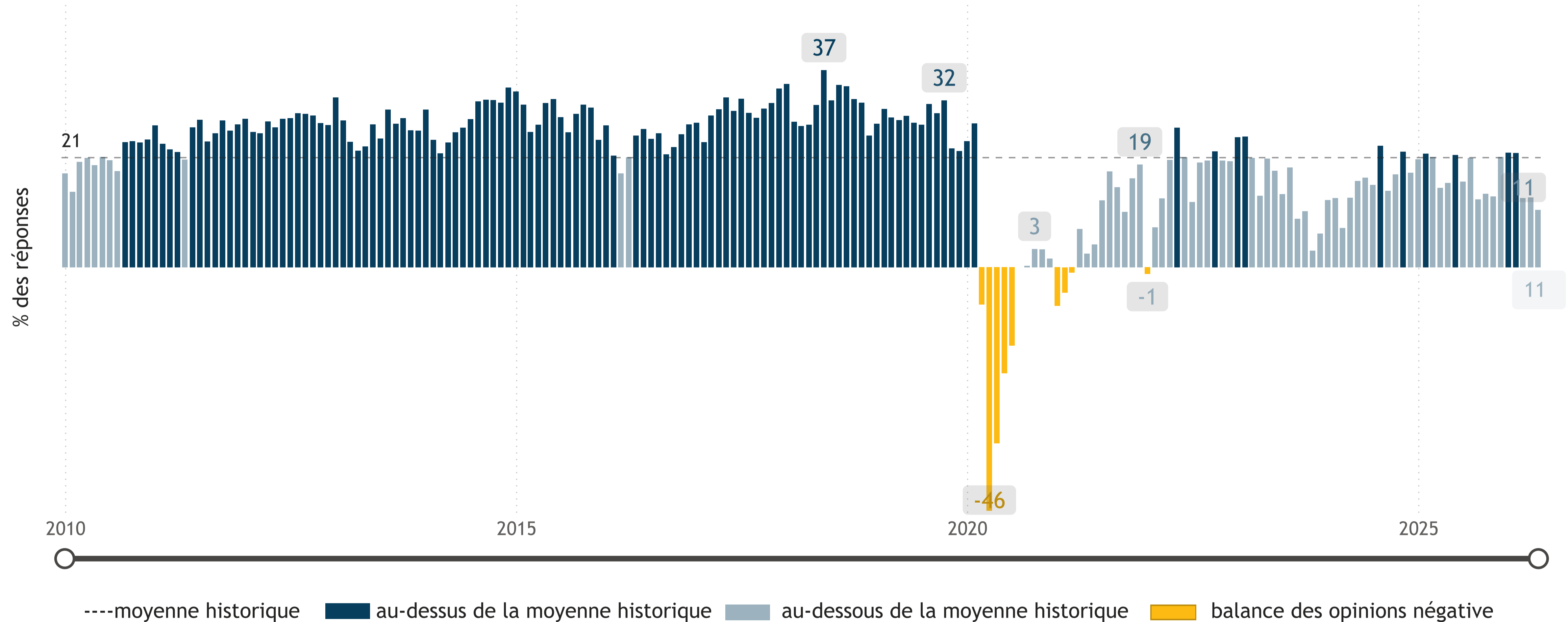
Références : FCEI, Le sondage : Les perspectives de votre entreprise, février 2009 - mai 2026. Le sondage a été effectué entre le 5 et le 12 mai, 563 réponses

C.D. Howe Institute Business Cycle Council (dates de récession)

Note : L'indice < 50 équivaut à plus de PME qui s'attendent à une performance plus faible que de PME qui s'attendent à une performance plus forte.

# Baromètre des affaires<sup>MD</sup> : Situation générale des affaires

## Balance des opinions

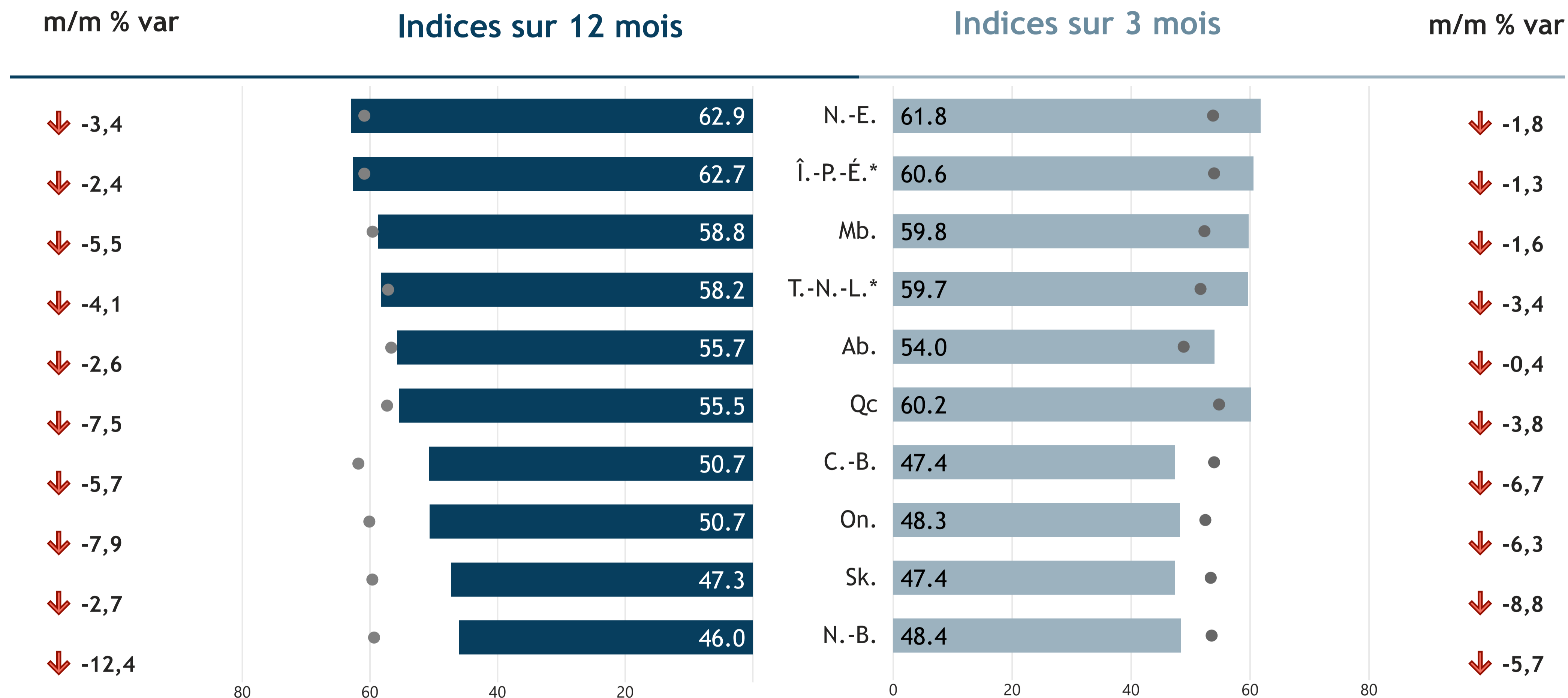


**Question :** Quelle est la situation actuelle de votre entreprise ?

**Source :** FCEI, Le sondage : Les perspectives de votre entreprise, février 2009 - mai 2026. Le sondage a été effectué entre le 5 et le 12 mai, 563 réponses

**Note :** Balance des opinions [% de réponses : Bonne] - [% de réponses : Mauvaise]

# Baromètre des affaires<sup>MD</sup> : Perspectives sur 12 mois et 3 mois par province



## Questions :

Comment envisagez-vous la performance de votre entreprise au cours **des douze prochains mois** comparativement à votre rendement actuel ?

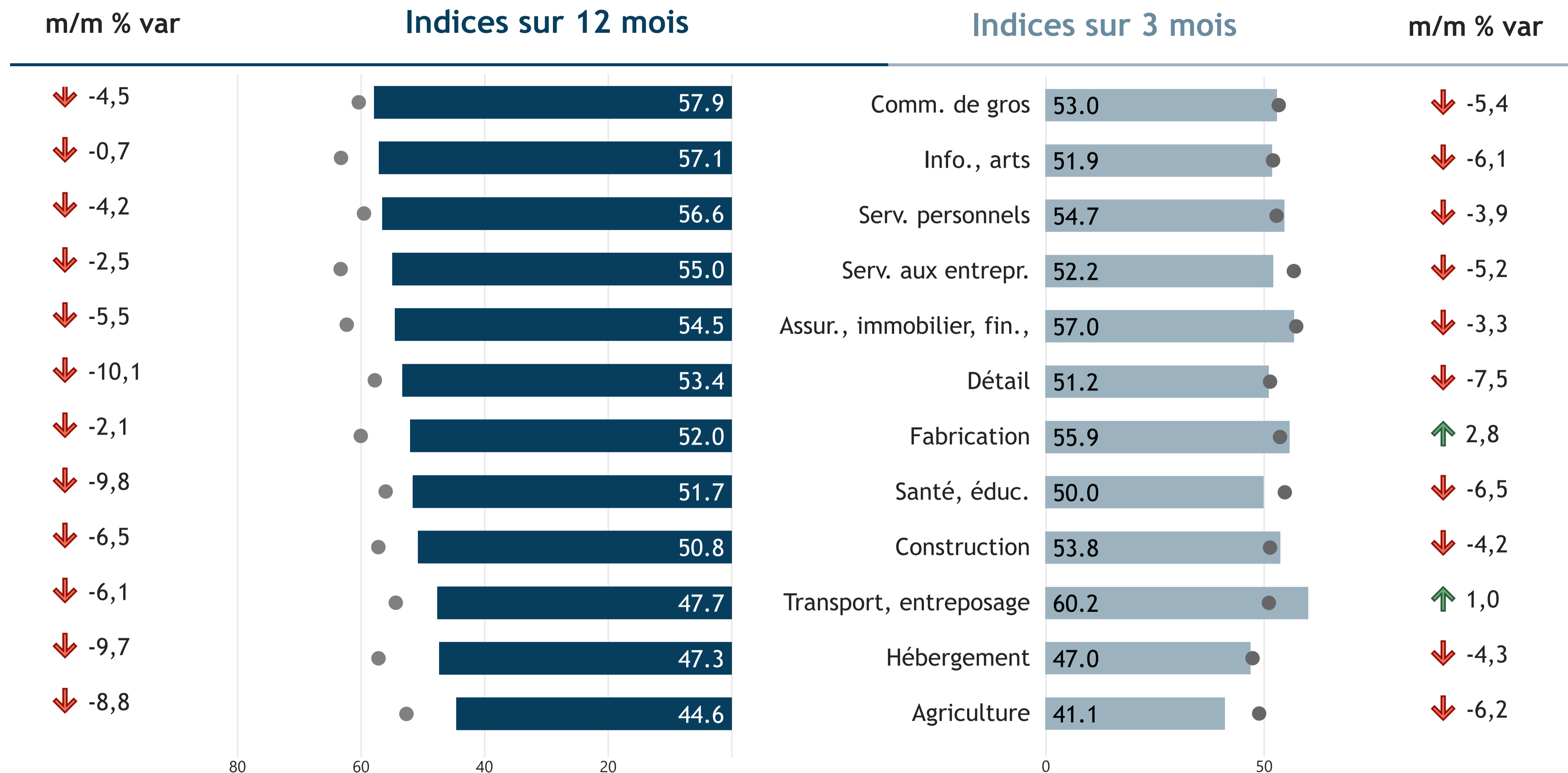
Compte tenu des facteurs saisonniers prévisibles, comment qualifieriez-vous la performance de votre entreprise prévue pour les **trois ou quatre prochains mois** ?

Source : FCEI, Le sondage : Les perspectives de votre entreprise, février 2009 - mai 2026. Le sondage a été effectué entre le 5 et le 12 mai, 563 réponses

Notes : ● moyenne historique. \*\*Données présentées sous forme de moyennes mobiles sur 12 mois. Données présentées sous forme de moyennes mobiles sur 3 mois.

L'indice < 50 équivaut à plus de PME qui s'attendent à une performance plus faible que de PME qui s'attendent à une performance plus forte.

# Baromètre des affaires<sup>MD</sup> : Perspectives sur 12 mois et 3 mois par secteur



## Question :

Comment envisagez-vous la performance de votre entreprise au cours des **douze prochains mois** comparativement à votre rendement actuel ?

Compte tenu des facteurs saisonniers prévisibles, comment qualifieriez-vous la performance de votre entreprise prévue pour les **trois ou quatre prochains mois** ?

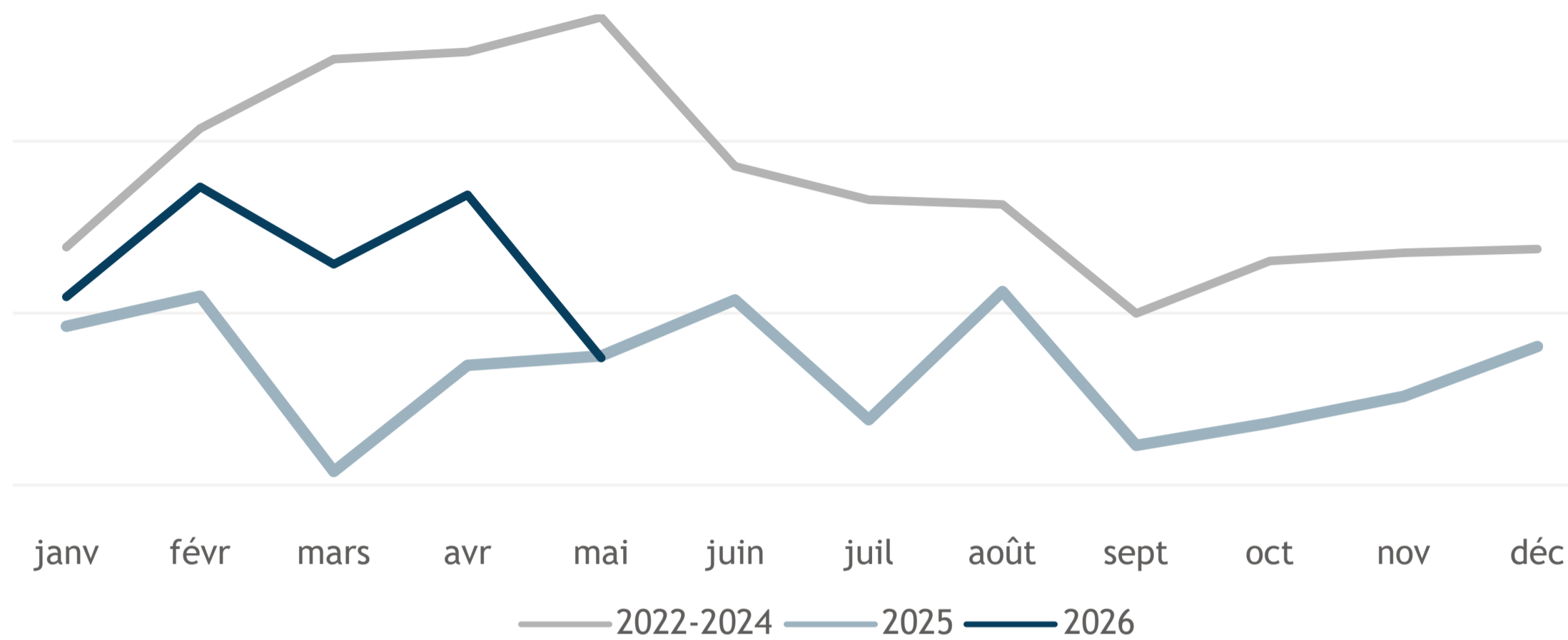
Source : FCEI, Le sondage : Les perspectives de votre entreprise, février 2009 - mai 2026. Le sondage a été effectué entre le 5 et le 12 mai, 563 réponses

Notes : ● moyenne historique. Tous les secteurs sont présentés sous forme de moyennes mobiles sur 3 mois. Ressources naturelles exclues

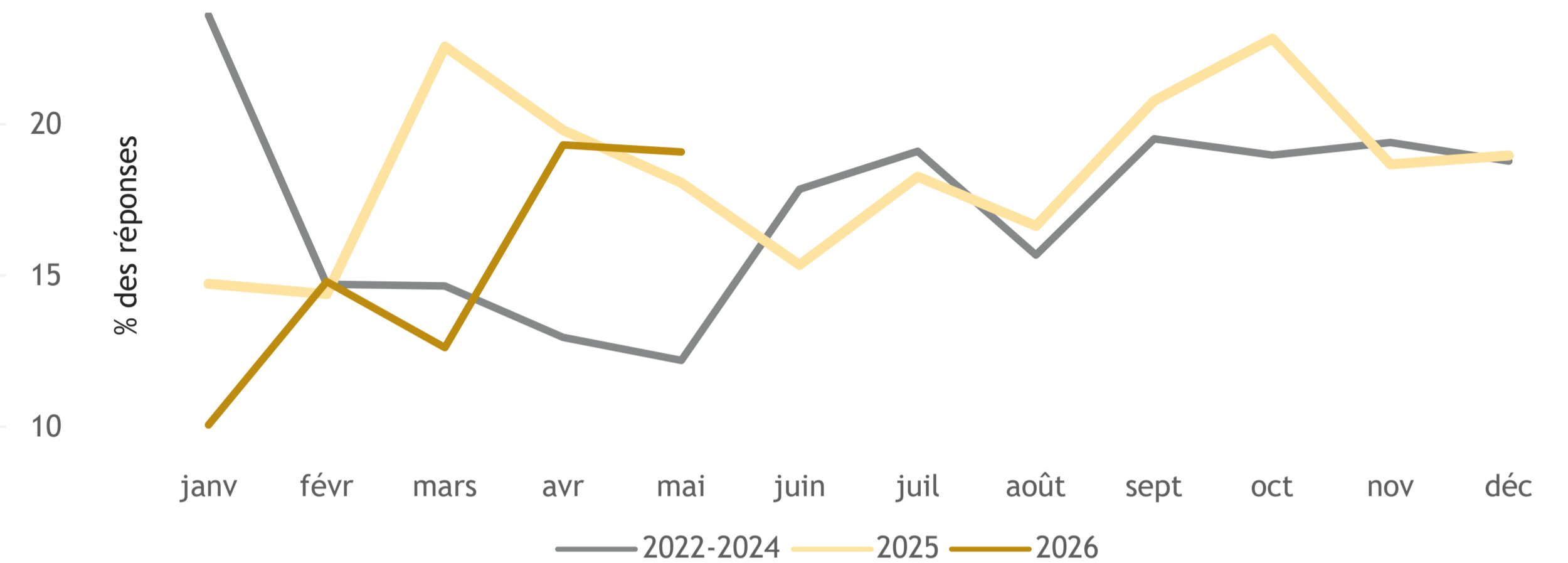
L'indice < 50 équivaut à plus de PME qui s'attendent à une performance plus faible que de PME qui s'attendent à une performance plus forte.

# Baromètre des affaires<sup>MD</sup> : Plans d'embauche à temps plein à court terme

## Augmentation des effectifs



## Réduction des effectifs



## Intentions nettes d'embauche, temps plein

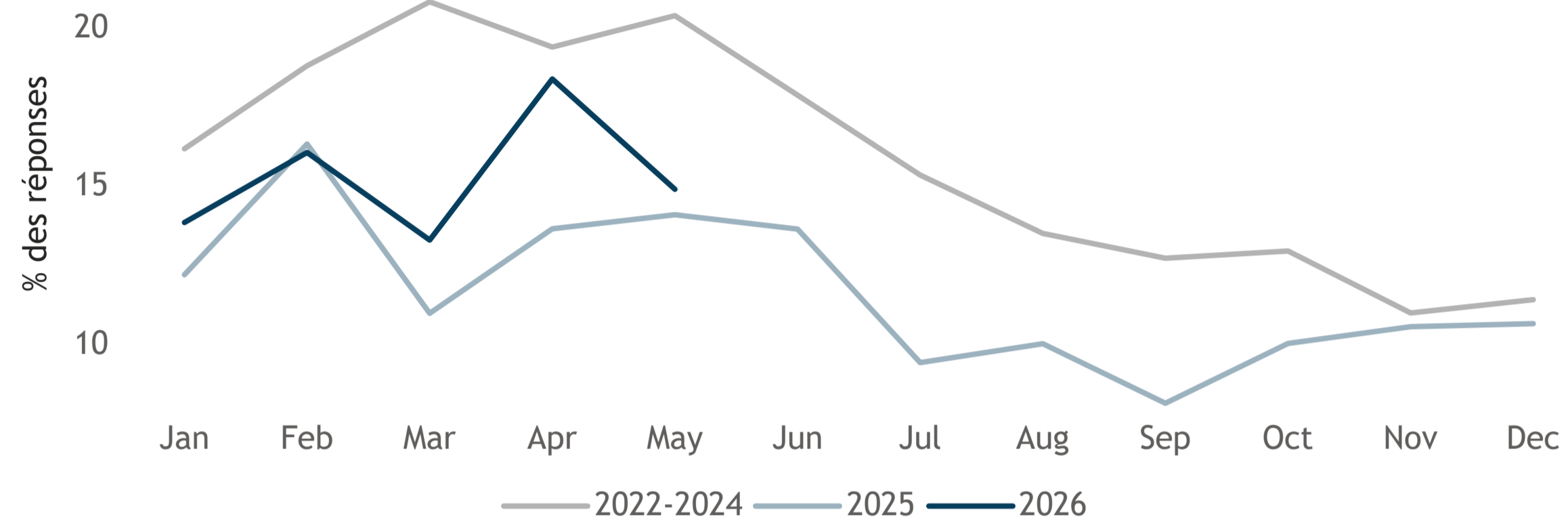


**Question :** Comment envisagez-vous l'évolution des niveaux d'emploi au cours des trois ou quatre prochains mois ? (En hausse, Aucun changement, En baisse)

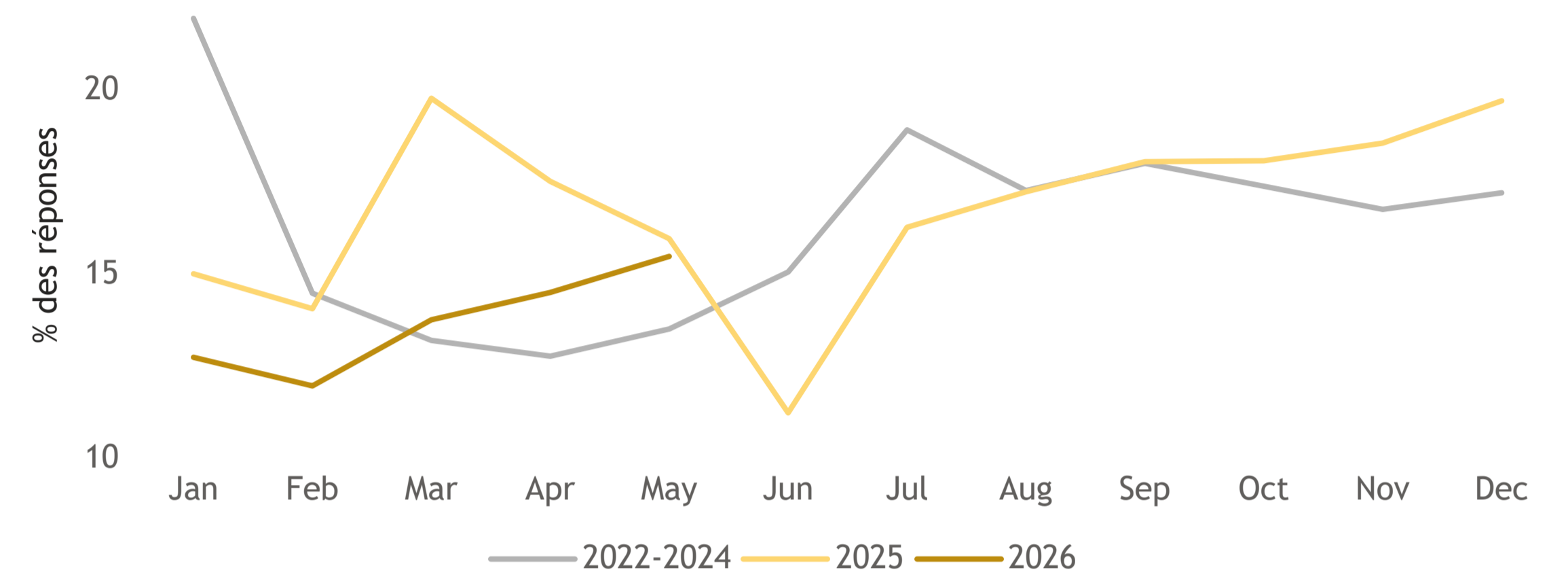
**Source :** FCEI, Le sondage : Les perspectives de votre entreprise, février 2009 - mai 2026. Le sondage a été effectué entre le 5 et le 12 mai, 563 réponses

# Baromètre des affaires<sup>MD</sup> : Plans d'embauche à temps partiel à court terme

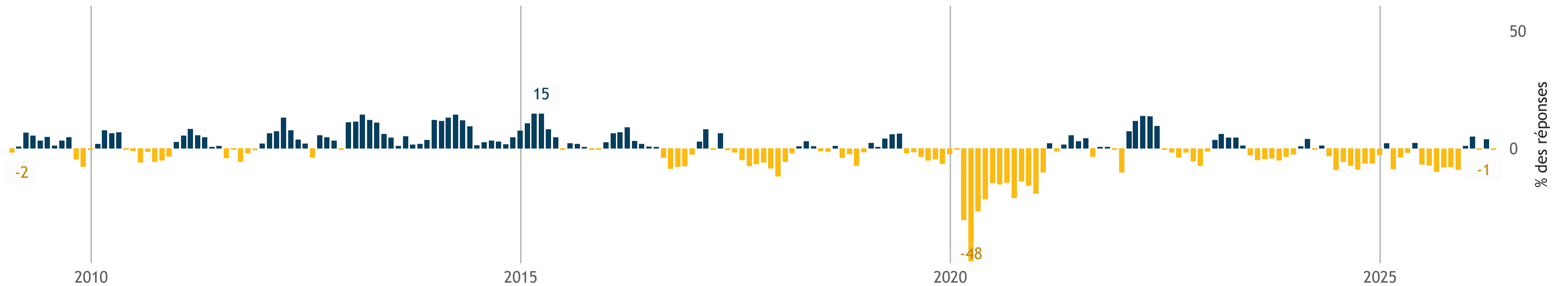
## Augmentation des effectifs, temps partiel



## Réduction des effectifs, temps partiel



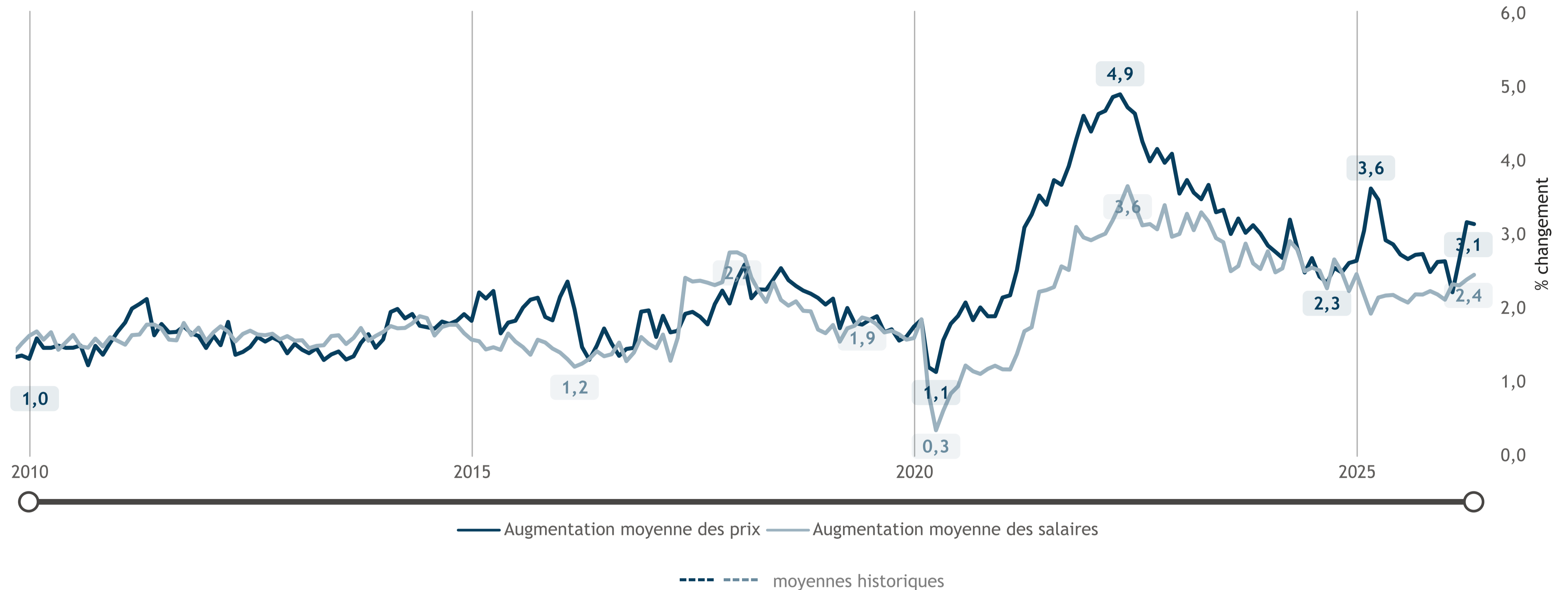
## Intentions nettes d'embauche, temps partiel



**Question :** Comment envisagez-vous l'évolution des niveaux d'emploi au cours des trois ou quatre prochains mois ? (En hausse, Aucun changement, En baisse)

**Source :** FCEI, Le sondage : Les perspectives de votre entreprise, février 2009 - mai 2026. Le sondage a été effectué entre le 5 et le 12 mai, 563 réponses

# Baromètre des affaires<sup>MD</sup> : Plans d'augmentation des prix et des salaires



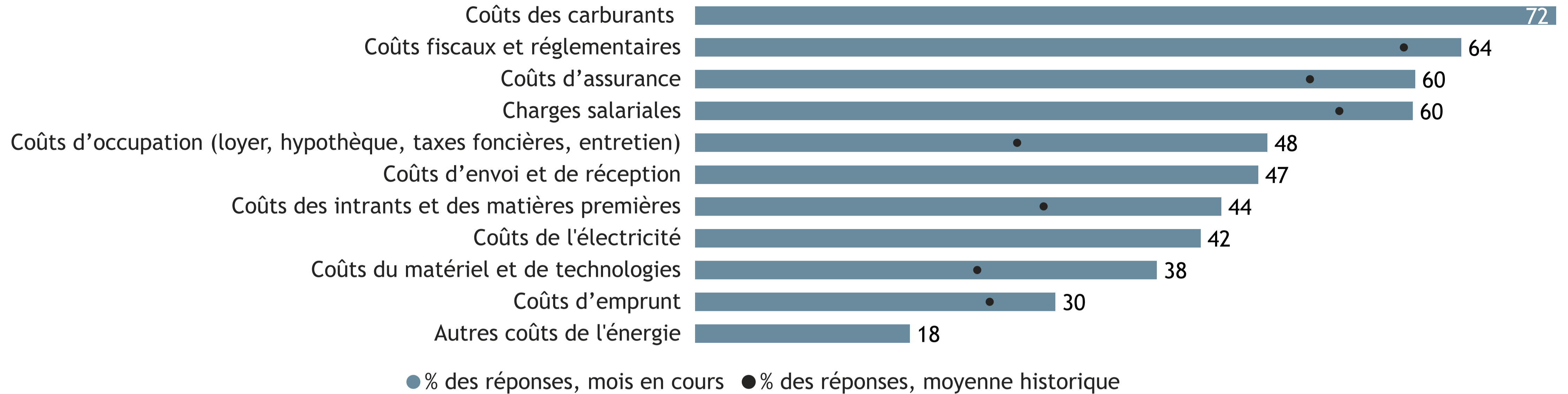
## Questions :

D'après vous, de quel pourcentage les **prix moyens** de votre entreprise sont-ils susceptibles de changer au cours de la prochaine année ?

D'après vous, de quel pourcentage les **salaires moyens** de votre entreprise sont-ils susceptibles de changer au cours de la prochaine année ?

Source : FCEI, Le sondage : Les perspectives de votre entreprise, février 2009 - mai 2026. Le sondage a été effectué entre le 5 et le 12 mai, 563 réponses

# Baromètre des affaires<sup>MD</sup> : Principales pressions sur les coûts - niveaux actuels et tendances

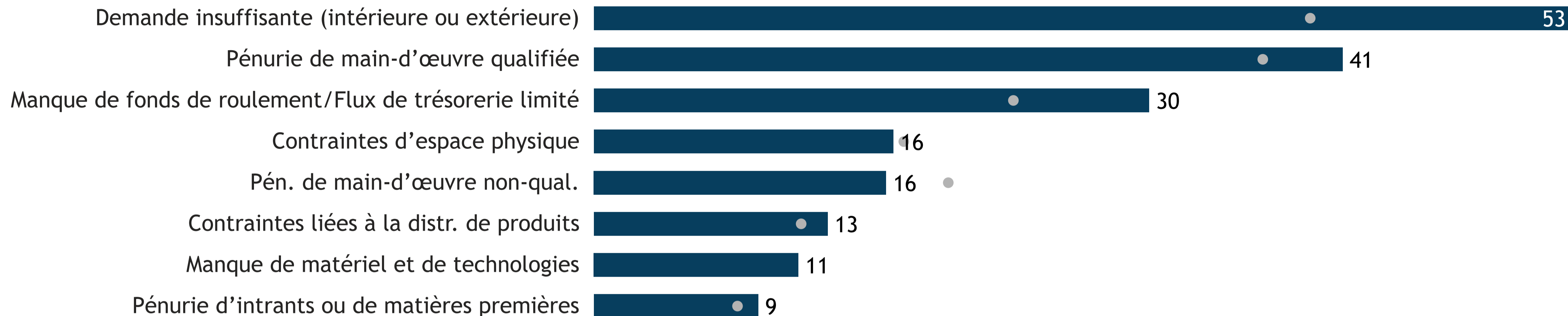


**Question :** Parmi les coûts d'intrants suivants, lesquels posent actuellement des problèmes à votre entreprise ?

**Source :** FCEI, Le sondage : Les perspectives de votre entreprise, février 2009 - mai 2026. Le sondage a été effectué entre le 5 et le 12 mai, 563 réponses

**Note :** Depuis février 2026, la question inclut un nouveau point de données sur les coûts d'envoi et de réception.

## Baromètre des affaires<sup>MD</sup> : Limites en termes de ventes - niveaux actuels et tendances



● % des réponses, mois en cours    ● % des réponses, moyenne historique

**Question :** Quels facteurs entravent votre capacité à augmenter les ventes ou la production ?

**Source :** FCEI, Le sondage : Les perspectives de votre entreprise, février 2009 - mai 2026. Le sondage a été effectué entre le 5 et le 12 mai, 563 réponses

**Note :** Depuis février 2026, la question inclut un nouveau point de données sur le manque de matériel et de technologies.

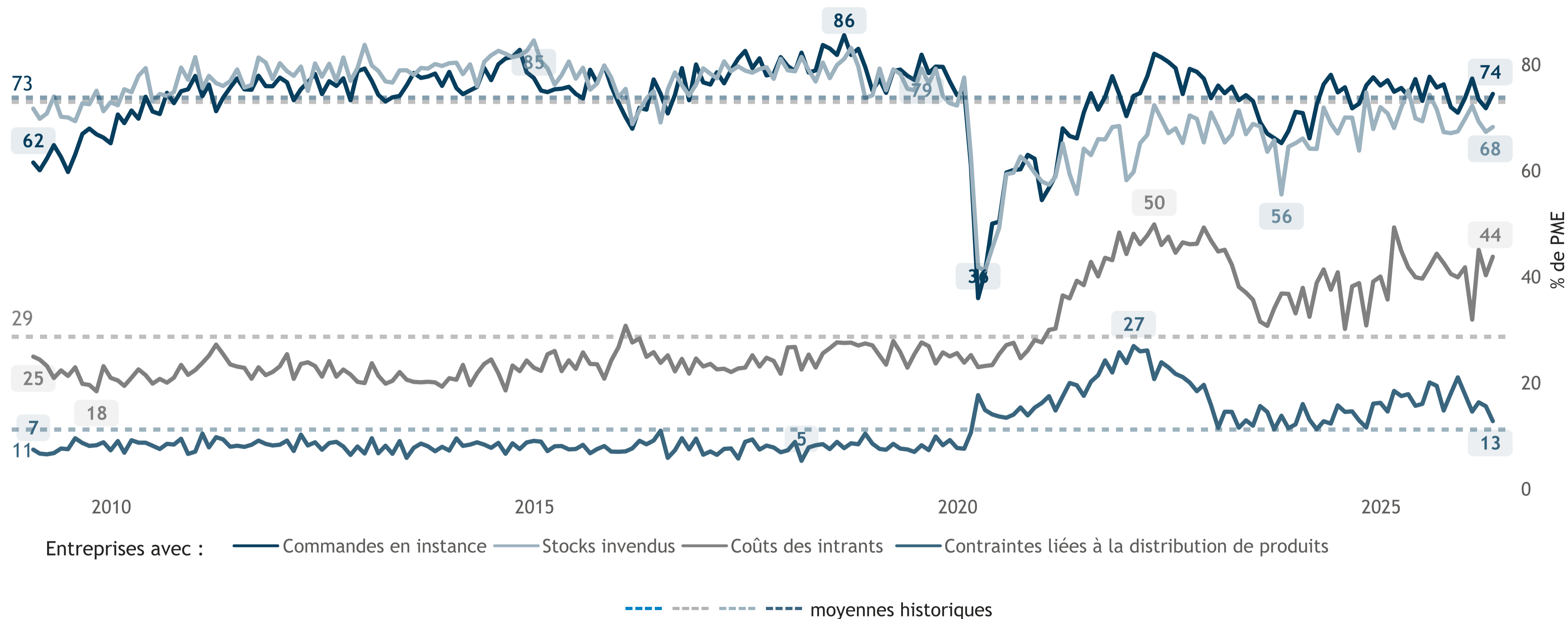
% des réponses

**Cliquez sur n'importe quelle barre du graphique ci-dessus**

— % des réponses, mois en cours

- - - - % des réponses, moyenne historique

# Baromètre des affaires<sup>MD</sup> : Indicateurs sur la chaîne d'approvisionnement



## Questions :

Compte tenu des facteurs saisonniers prévisibles, comment décririez-vous l'état de vos **stocks invendus** et de vos **commandes en instance** par rapport à la normale ?

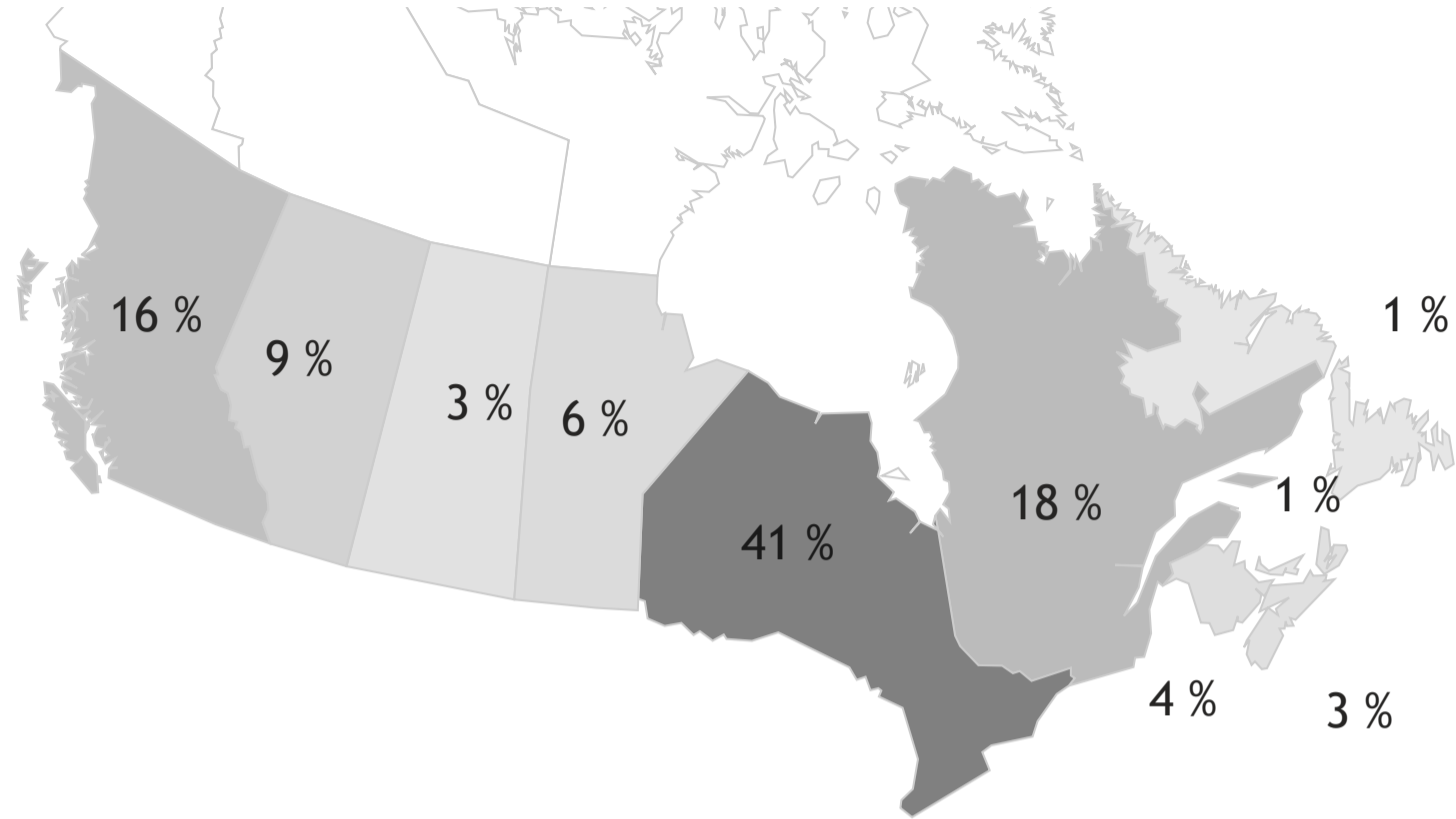
Parmi les coûts d'intrants suivants, lesquels posent actuellement des problèmes à votre entreprise ? [Répondants sélectionnant "Coûts des intrants"]

Quels facteurs entravent votre capacité à augmenter les ventes ou la production? [Répondants sélectionnant "**Contraintes liées à la distribution de produits**"]

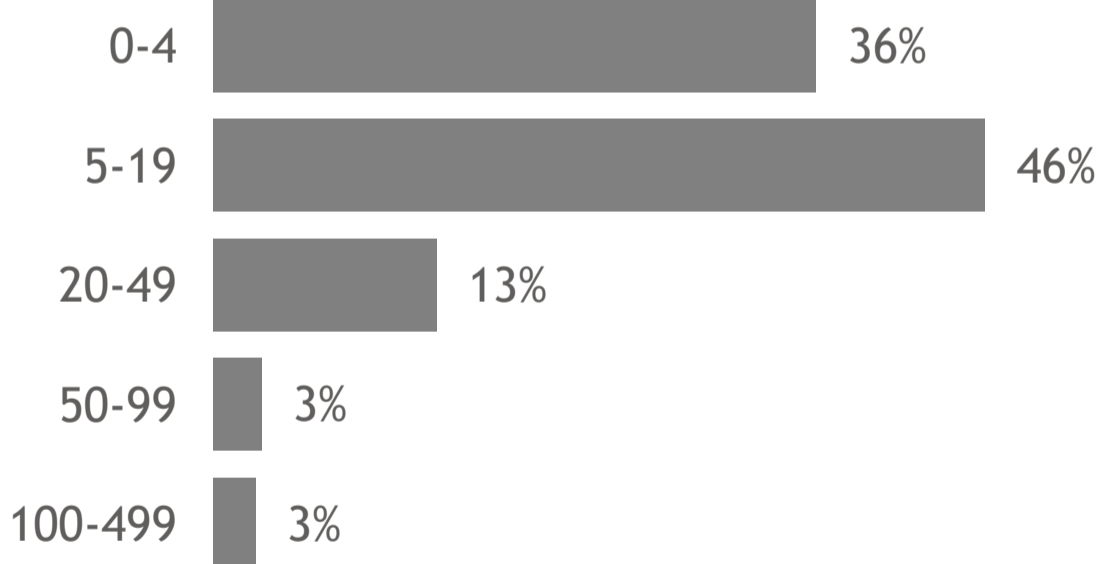
Source : FCEI, Le sondage : Les perspectives de votre entreprise, février 2009 - mai 2026. Le sondage a été effectué entre le 5 et le 12 mai, 563 réponses

# Baromètre des affaires<sup>MD</sup> : Répartition de l'échantillon pour le mois en cours

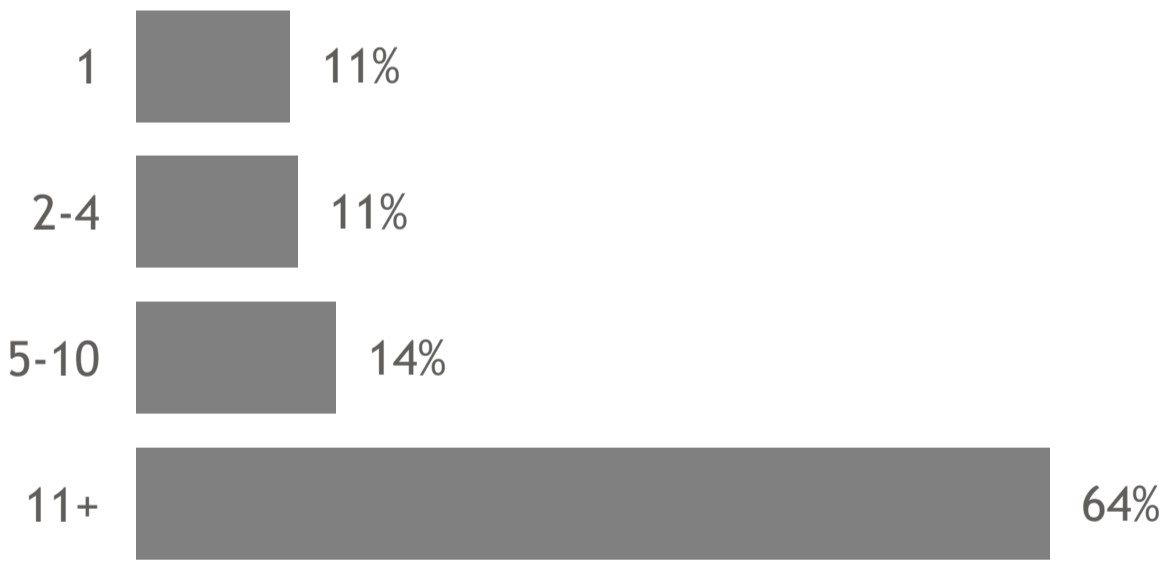
By location of the business



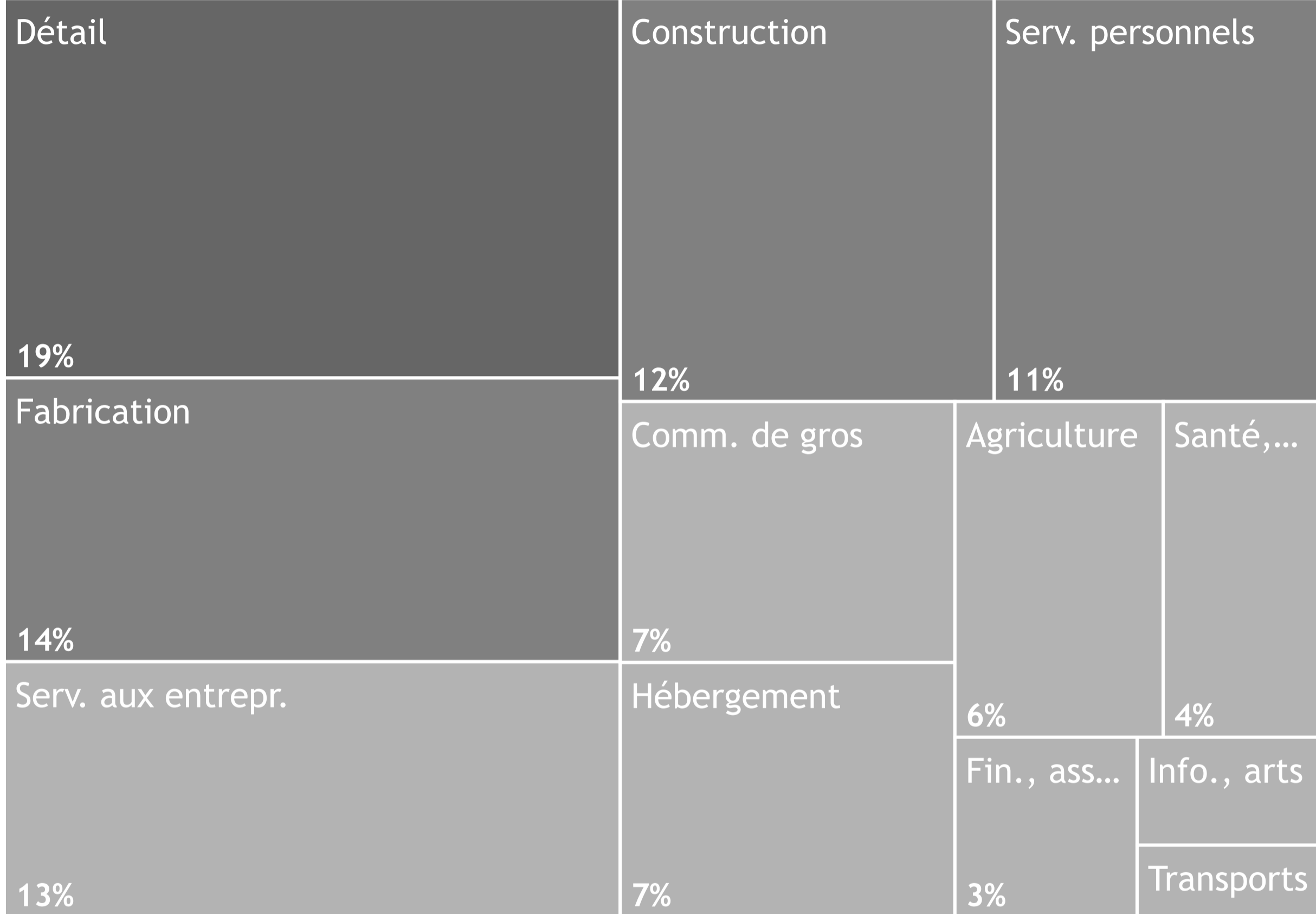
Par nombre d'employés



Par âge d'entreprise (années)



Par secteur



## Méthodologie

- Nombre de réponses reçues : 563
- Le sondage a été effectué entre le 5 et 12 mai
- Marge d'erreur : +/- 4,1 points de pourcentage.
- Le rapport s'appuie sur un échantillon aléatoire stratifié dans le cadre d'un sondage web à accès contrôlé.
- Chaque mois, l'ensemble des indicateurs est recalculé pour le mois précédent afin d'inclure tous les résultats du sondage de ce mois. Ainsi, les résultats mis à jour de avril comptent 9 réponses supplémentaires en plus des 317 réponses initialement utilisées.
- L'indice est mesuré sur une échelle de 0 à 100. Un niveau inférieur à 50 signifie que les entrepreneurs qui s'attendent à des résultats plus faibles pour les trois ou douze prochains mois sont plus nombreux que ceux qui envisagent une performance plus forte.
- Depuis février 2026, le sondage inclut deux nouveaux points de données : les coûts d'envoi et de réception, et le manque de matériel et de technologies. Les détails provinciaux et sectoriels ne sont pas encore disponibles.

# Questions ou demandes de données

## Simon Gaudreault

Économiste en chef et Vice-président,  
recherche

[simon.gaudreault@fcei.ca](mailto:simon.gaudreault@fcei.ca)



## Andreea Bourgeois

Directrice, Économie

[andreea.bourgeois@fcei.ca](mailto:andreea.bourgeois@fcei.ca)



## Laure-Anna Bomal

Économiste

[Laure-Anna.Bomal@fcei.ca](mailto:Laure-Anna.Bomal@fcei.ca)



## Informations supplémentaires

Toutes les recherches de la FCEI



[fcei.ca/recherche](https://fcei.ca/recherche)



[@CFIB\\_FCEI\\_Stats](https://twitter.com/CFIB_FCEI_Stats)



[recherche@fcei.ca](mailto:recherche@fcei.ca)