

Baromètre des affaires^{MD}

Avril 2025



Indice de confiance des PME sur 12 mois

34,8

Variation par rapport au mois précédent

↑ 9,3

Indice de confiance des PME sur 3 mois

40,1

Variation par rapport au mois précédent

↑ 8,3

Baromètre des affaires^{MD} : Sommaire

Niveau de confiance des propriétaires de PME du Canada

L'indice du Baromètre des affaires^{MD} de la FCEI à long terme, basé sur les attentes des PME sur 12 mois en termes de performance, a légèrement remonté pour s'établir à 34,8. Il se situe 10 points au-dessus du niveau enregistré en mars, mais demeure bien en dessous de la moyenne historique. Sur le court terme (3 mois), il a monté de 8 points pour s'établir à 40,1.

L'indice de confiance à long terme va dans la bonne direction, mais il est semblable à celui de mars 2020, au début de la pandémie. Comme en mars, le niveau d'optimisme des entrepreneurs qui font du commerce international est beaucoup plus faible que celui des entrepreneurs qui font des affaires au Canada seulement.

En avril, la situation générale des affaires a chuté de façon significative.

Résultats provinciaux

L'indice de confiance demeure très faible dans toutes les provinces. L'indice de confiance à long terme des 4 plus grandes provinces se situe entre 30 et 35.

Indicateur de l'inflation

Les plans moyens de hausse des prix sont restés élevés (3,5 %), tandis que les plans moyens de hausse des salaires pour les 12 prochains mois sont revenus au niveau enregistré en février (2,2 %).

Résultats sectoriels

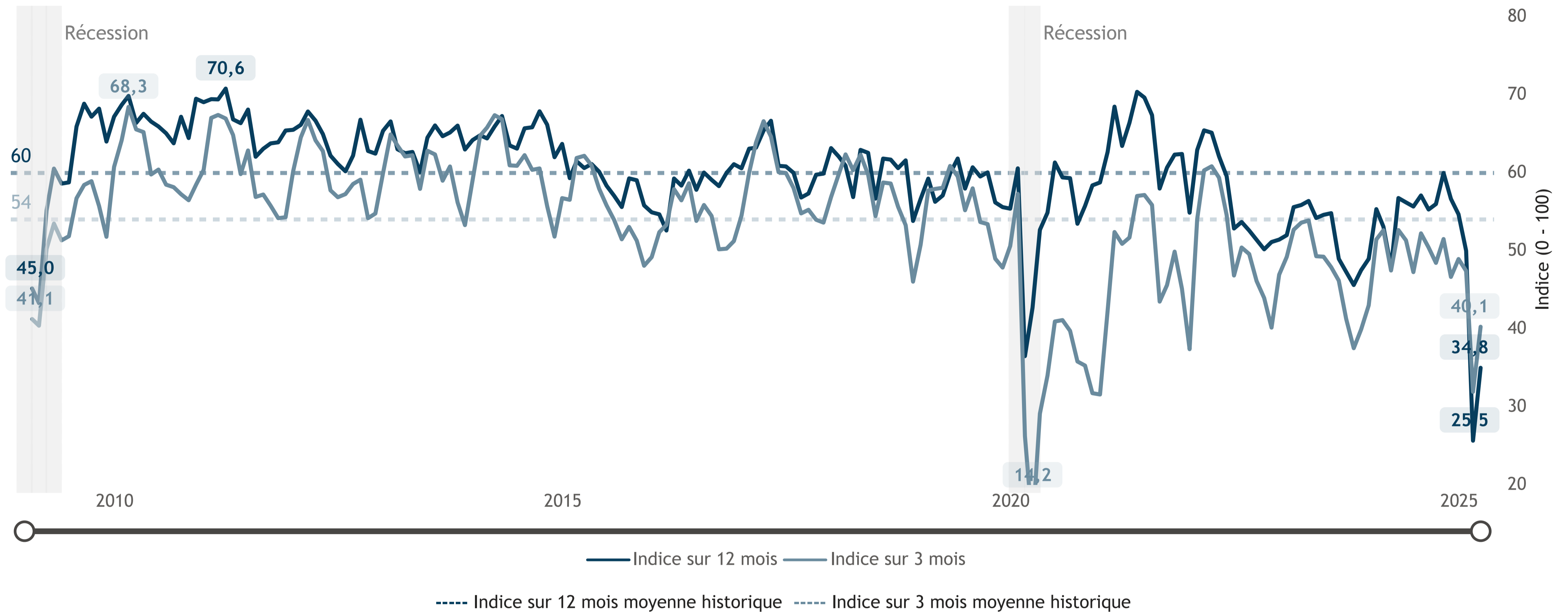
Sur le plan sectoriel, la légère hausse s'observe surtout dans les secteurs du commerce de détail, de l'hébergement et la restauration, et de la construction. Les secteurs de l'agriculture et du commerce de gros ont enregistré une autre baisse ce mois-ci.

Autres indicateurs

Les plans d'embauche de personnel à temps plein ont légèrement augmenté en avril, mais demeurent bien en dessous de la normale pour cette période de l'année. Actuellement, 14 % des PME comptent recruter du personnel, tandis que 17 % envisagent de réduire leurs effectifs dans les 12 prochains mois.

Certaines pressions nuisant à la croissance des PME se sont atténuées ce mois-ci (coûts des carburants, coûts réglementaires et fiscaux, charges salariales), tandis que d'autres se sont accrues (coûts des intrants [45 %], coûts du matériel et des technologies [34 %]). La demande insuffisante demeure le principal obstacle à la croissance des ventes et de la production (55 % des PME).

Baromètre des affaires^{MD} : Indices de confiance de PME sur 12 mois et 3 mois, Canada



Question :

Comment envisagez-vous la performance de votre entreprise au cours **des douze prochains mois** comparativement à votre rendement actuel ?

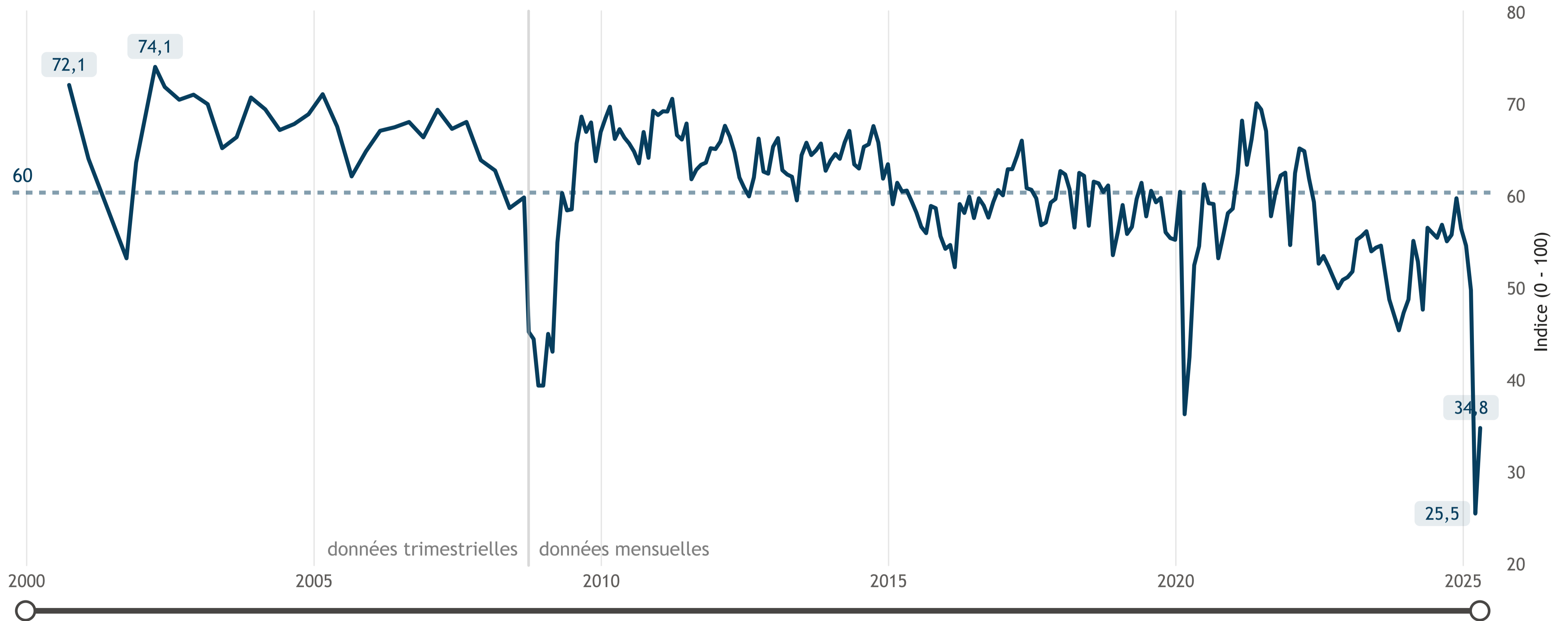
Compte tenu des facteurs saisonniers prévisibles, comment qualifieriez-vous la performance de votre entreprise prévue pour les **trois ou quatre prochains mois** ?

Références : FCEI, Le sondage : Les perspectives de votre entreprise, février 2009 - avril 2025. Le sondage a été effectué entre le 3 et le 8 avril, 417 réponses

C.D. Howe Institute Business Cycle Council (dates de récession)

Note : L'indice >50 équivaut à plus de PME attendent une performance plus forte que des PME qui attendent une performance plus faible

Baromètre des affaires^{MD} : Indice de confiance de PME sur 12 mois (2000 -2025), Canada



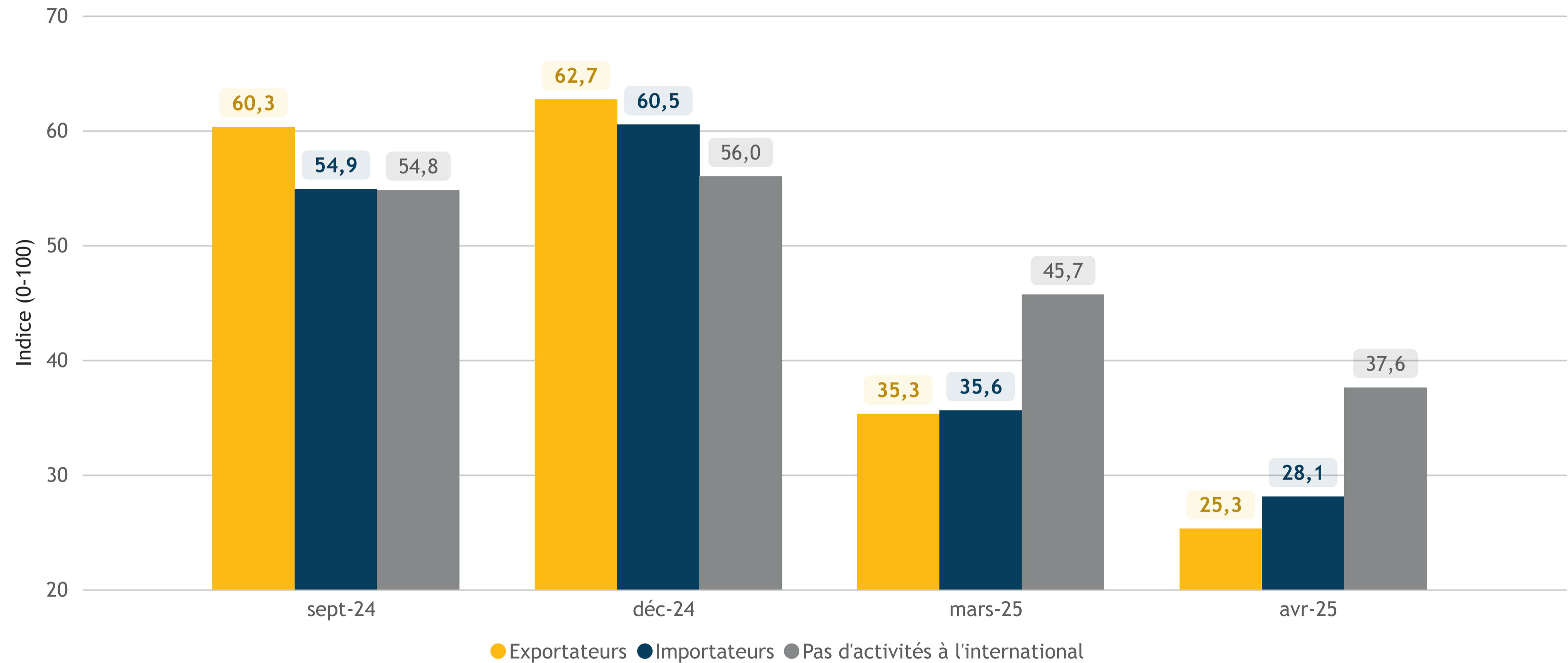
Question : Comment envisagez-vous la performance de votre entreprise au cours **des douze prochains mois** comparativement à votre rendement actuel ?

Références : FCEI, Le sondage : Les perspectives de votre entreprise.

Les données d'octobre 2000 à septembre 2008 sont présentées sur une base trimestrielle.

Les données d'octobre 2008 à présent sont présentées mensuellement.

Baromètre des affaires^{MD} : Indice de confiance de PME sur 12 mois pour les exportateurs et les importateurs, Canada



Questions :

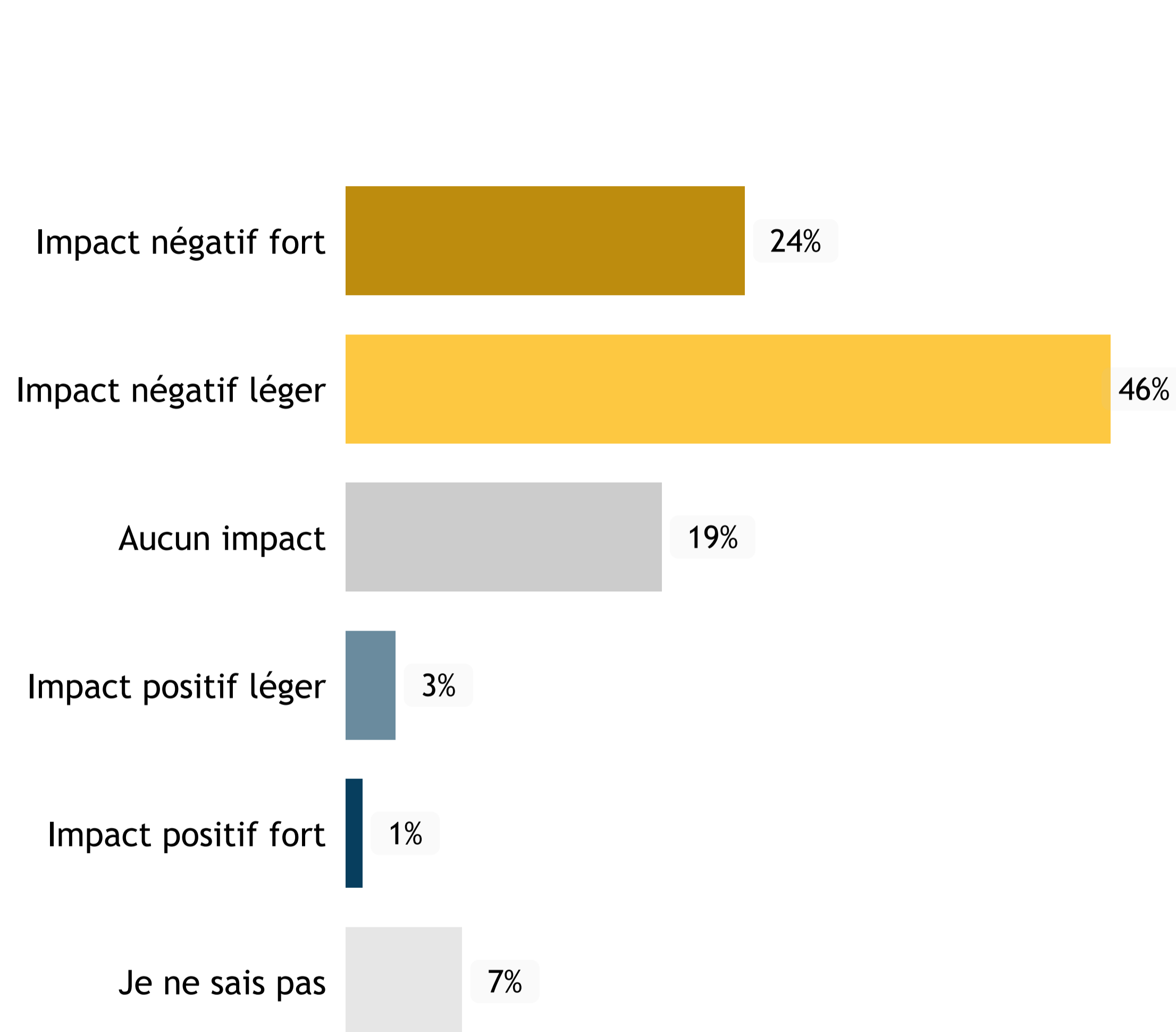
Comment envisagez-vous la performance de votre entreprise au cours des douze prochains mois comparativement à votre rendement actuel ?

Commerce international (Sélectionnez une seule réponse) : **Achat à l'international**, **Vente à l'international**, **Les deux**, Pas d'activités à l'international

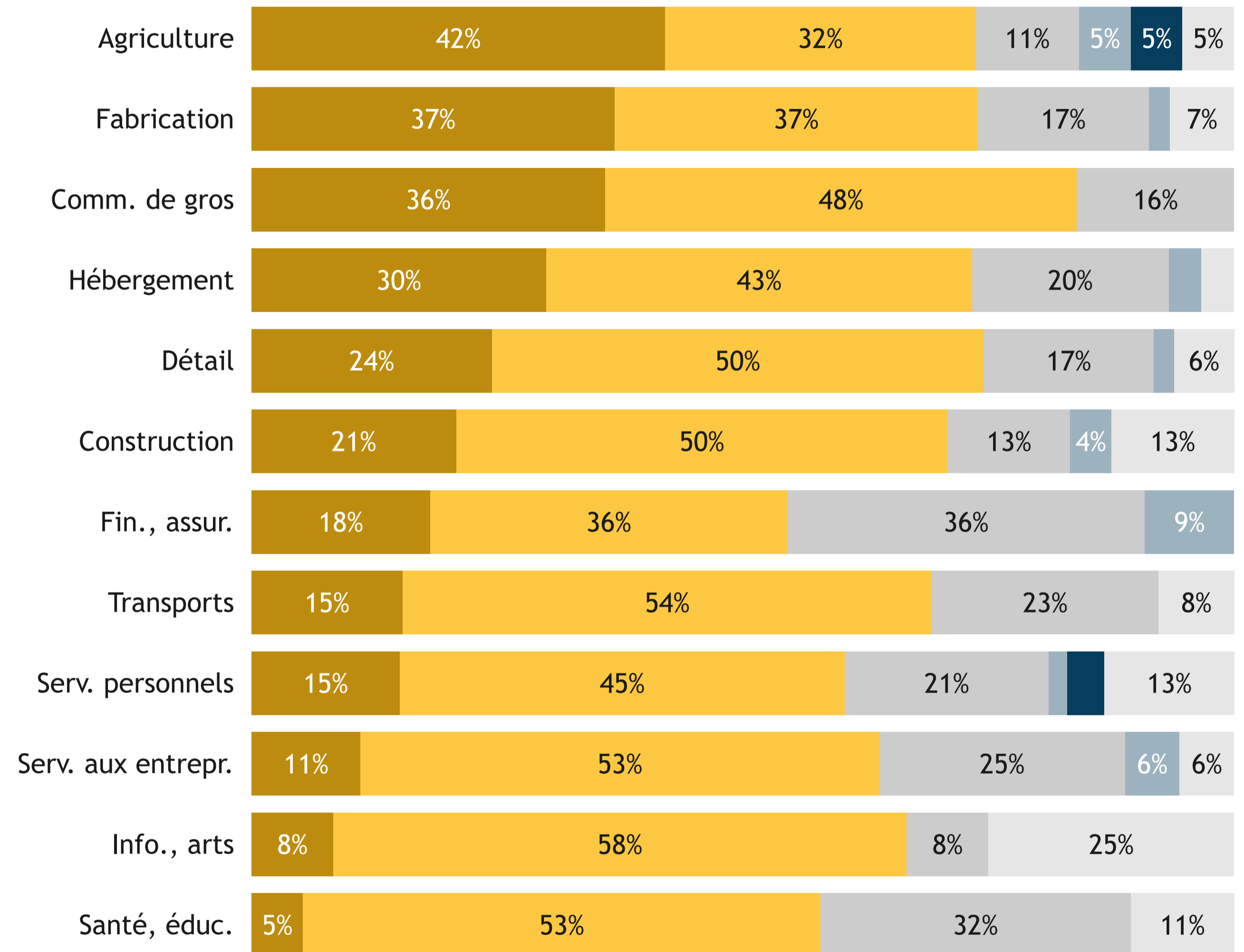
Note : Données présentées sous forme de moyennes mobiles sur 3 mois.

Source : FCEI, Le sondage : Les perspectives de votre entreprise. Le sondage a été effectué entre le 3 et le 8 avril, 417 réponses

Baromètre des affaires^{MD} : L'impact des tarifs sur les PME, Canada



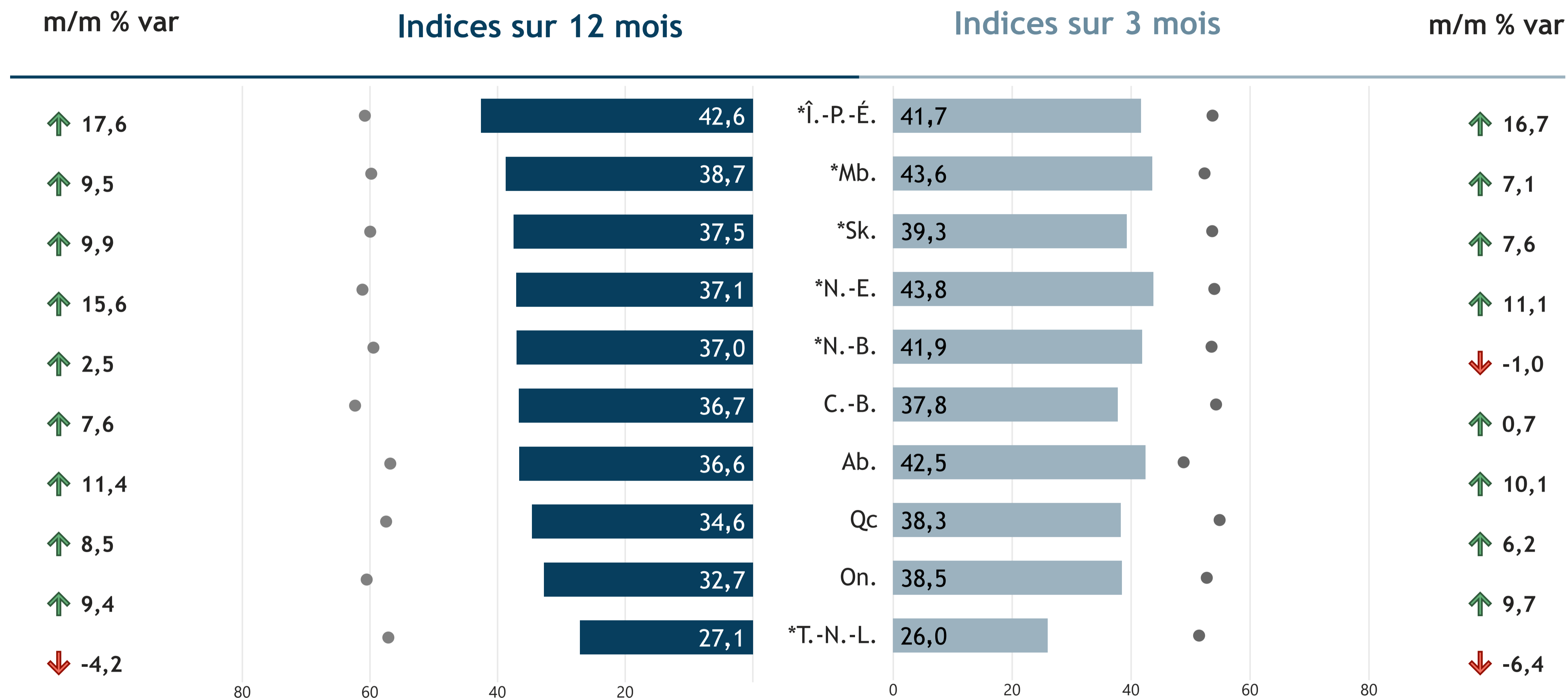
Réponses par secteurs



Question : Comment la situation commerciale actuelle entre les États-Unis et le Canada a-t-elle affecté votre entreprise jusqu'à présent ?

Source : FCEI, Le sondage : Les perspectives de votre entreprise. Le sondage a été effectué entre le 3 et le 8 avril, 417 réponses

Baromètre des affaires^{MD} : Perspectives sur 12 mois et 3 mois par province



Questions :

Comment envisagez-vous la performance de votre entreprise au cours **des douze prochains mois** comparativement à votre rendement actuel ?

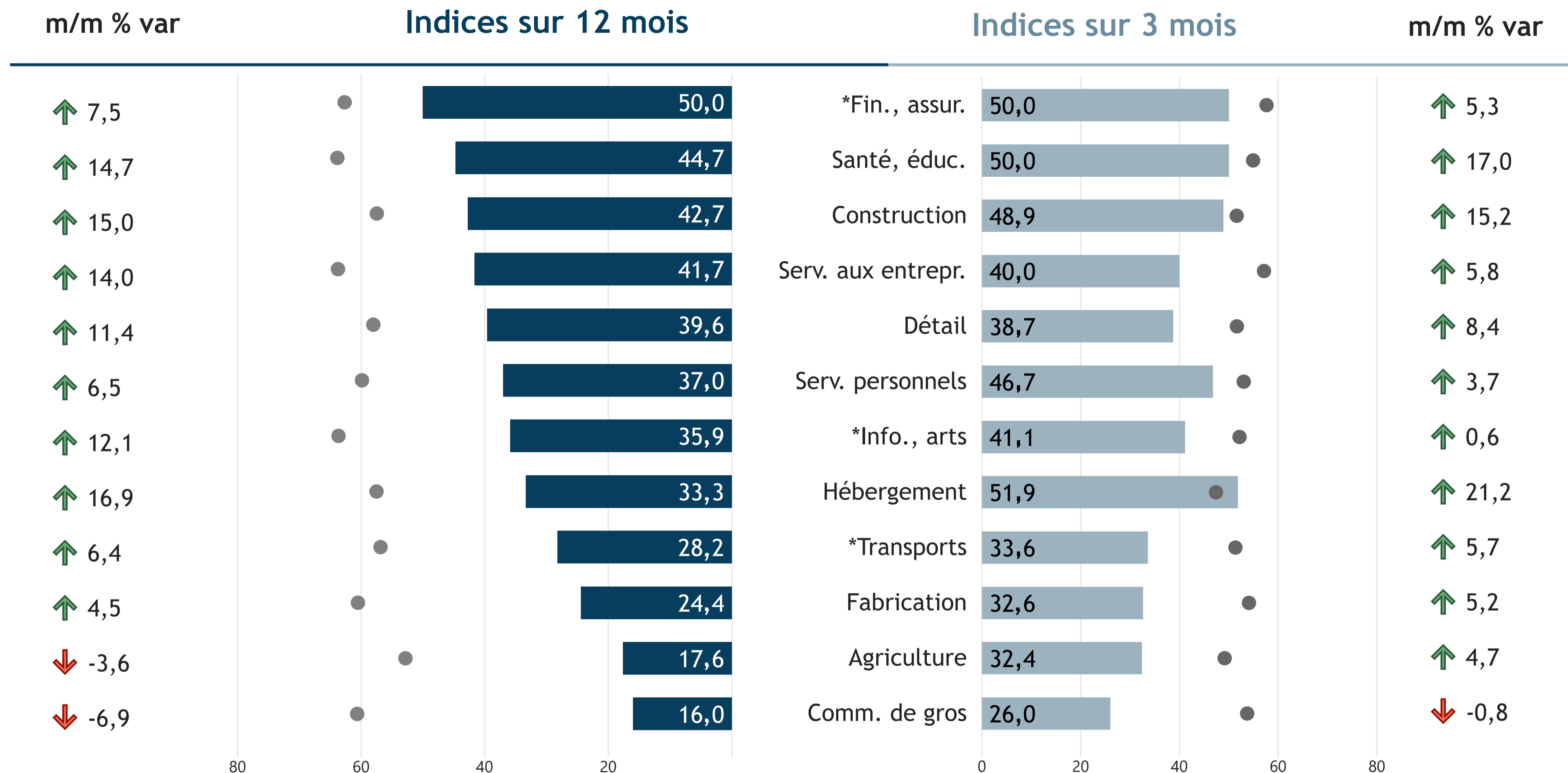
Compte tenu des facteurs saisonniers prévisibles, comment qualifieriez-vous la performance de votre entreprise prévue pour les **trois ou quatre prochains mois** ?

Source : FCEI, Le sondage : Les perspectives de votre entreprise, février 2009 - avril 2025. Le sondage a été effectué entre le 3 et le 8 avril, 417 réponses

Notes : ● moyenne historique. *Données présentées sous forme de moyennes mobiles sur 3 mois.

L'indice >50 équivaut à plus de PME attendent une performance plus forte que des PME qui attendent une performance plus faible

Baromètre des affaires^{MD} : Perspectives sur 12 mois et 3 mois par secteur



Question :

Comment envisagez-vous la performance de votre entreprise au cours des **douze prochains mois** comparativement à votre rendement actuel ?

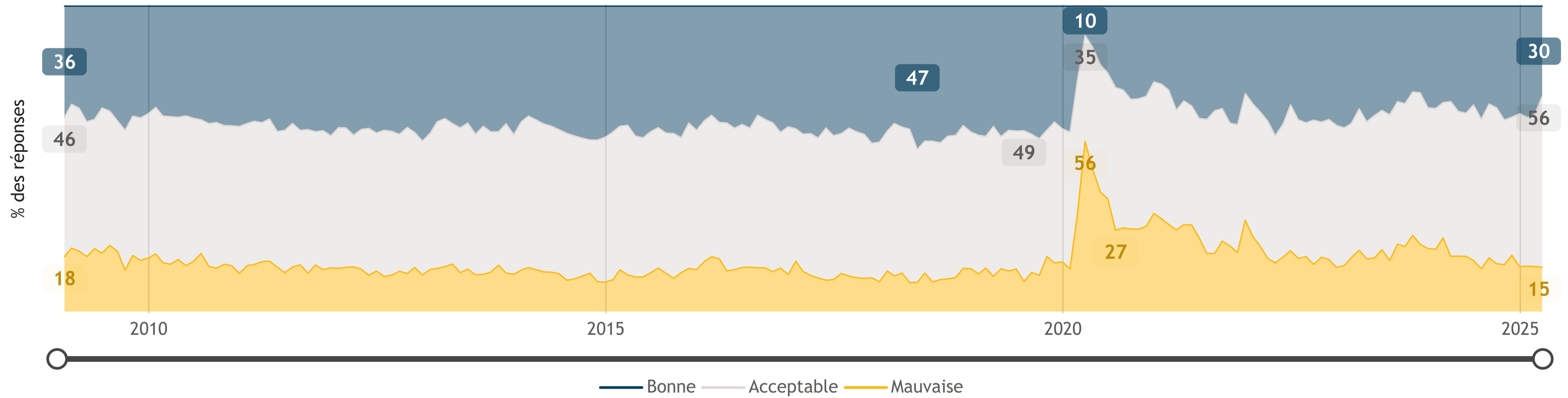
Compte tenu des facteurs saisonniers prévisibles, comment qualifieriez-vous la performance de votre entreprise prévue pour les **trois ou quatre prochains mois** ?

Source : FCEI, Le sondage : Les perspectives de votre entreprise, février 2009 - avril 2025. Le sondage a été effectué entre le 3 et le 8 avril, 417 réponses

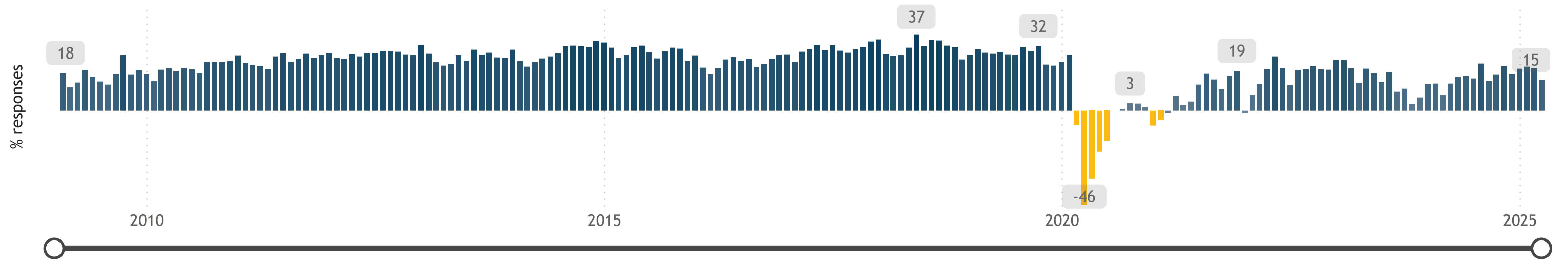
Notes : **Ressources naturelles exclues ● moyenne historique. *Données présentées sous forme de moyennes mobiles sur 3 mois.

L'indice >50 équivaut à plus de PME attendent une performance plus forte que des PME qui attendent une performance plus faible

Baromètre des affaires^{MD} : Situation générale des affaires



Balance des opinions



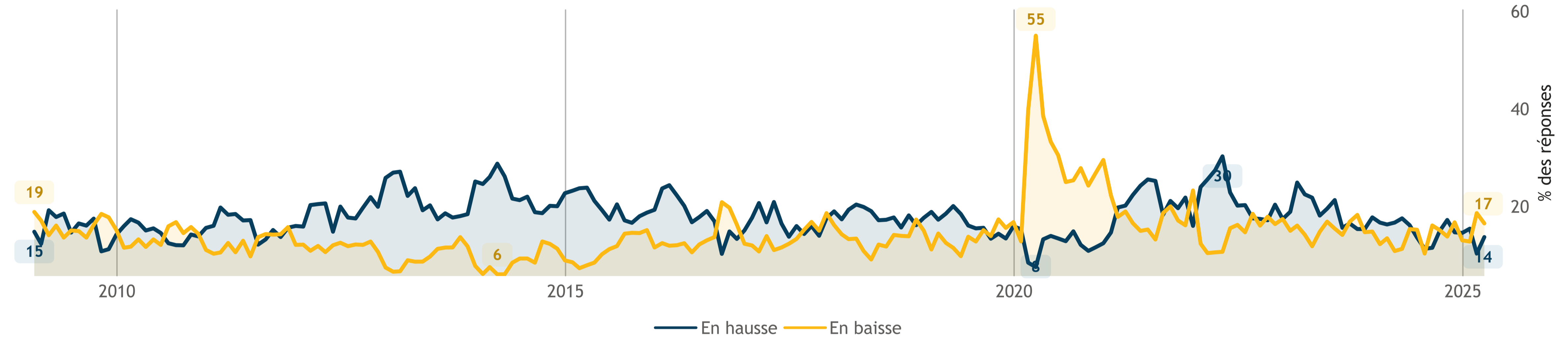
Question : Quelle est la situation actuelle de votre entreprise ?

Source : FCEI, Le sondage : Les perspectives de votre entreprise, février 2009 - avril 2025. Le sondage a été effectué entre le 3 et le 8 avril, 417 réponses

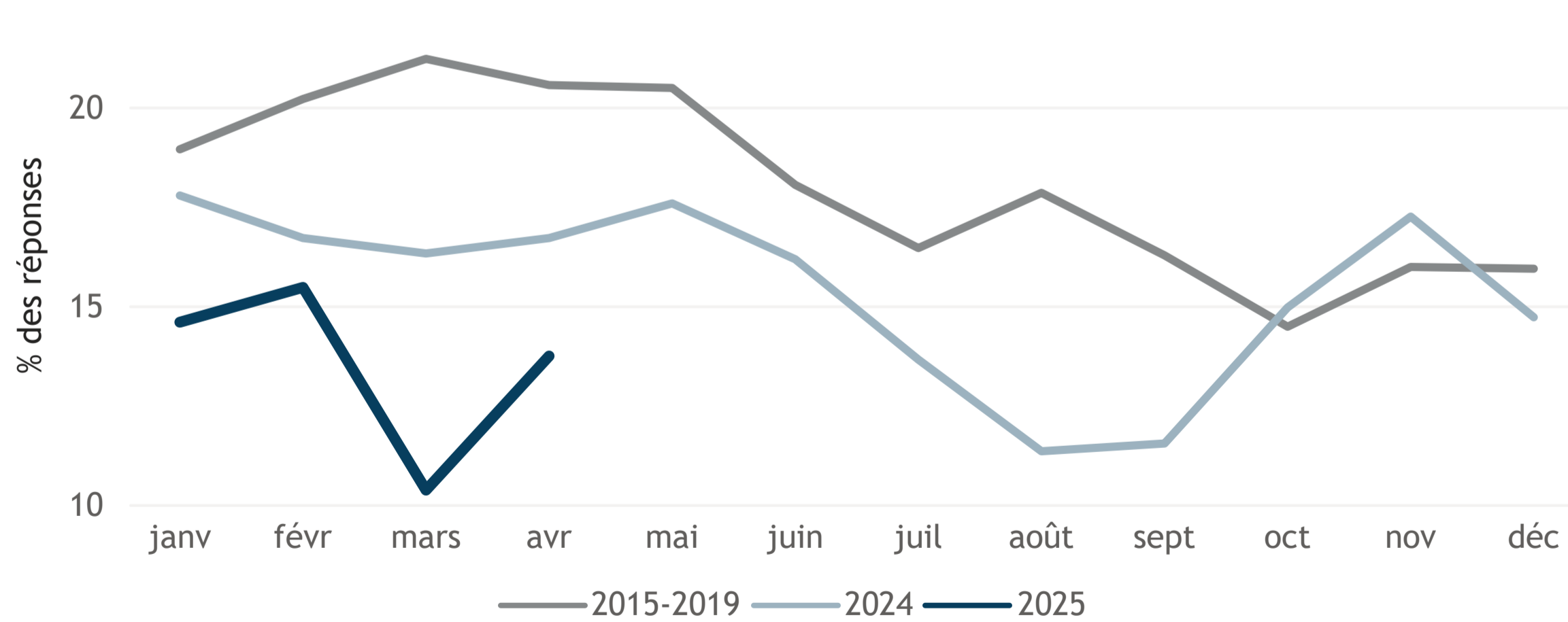
Note : Les valeurs sont arrondies automatiquement, donc les totaux peuvent ne pas toujours atteindre 100 %.

Balance des opinions [% de réponses : Bonne] - [% de réponses : Mauvaise]

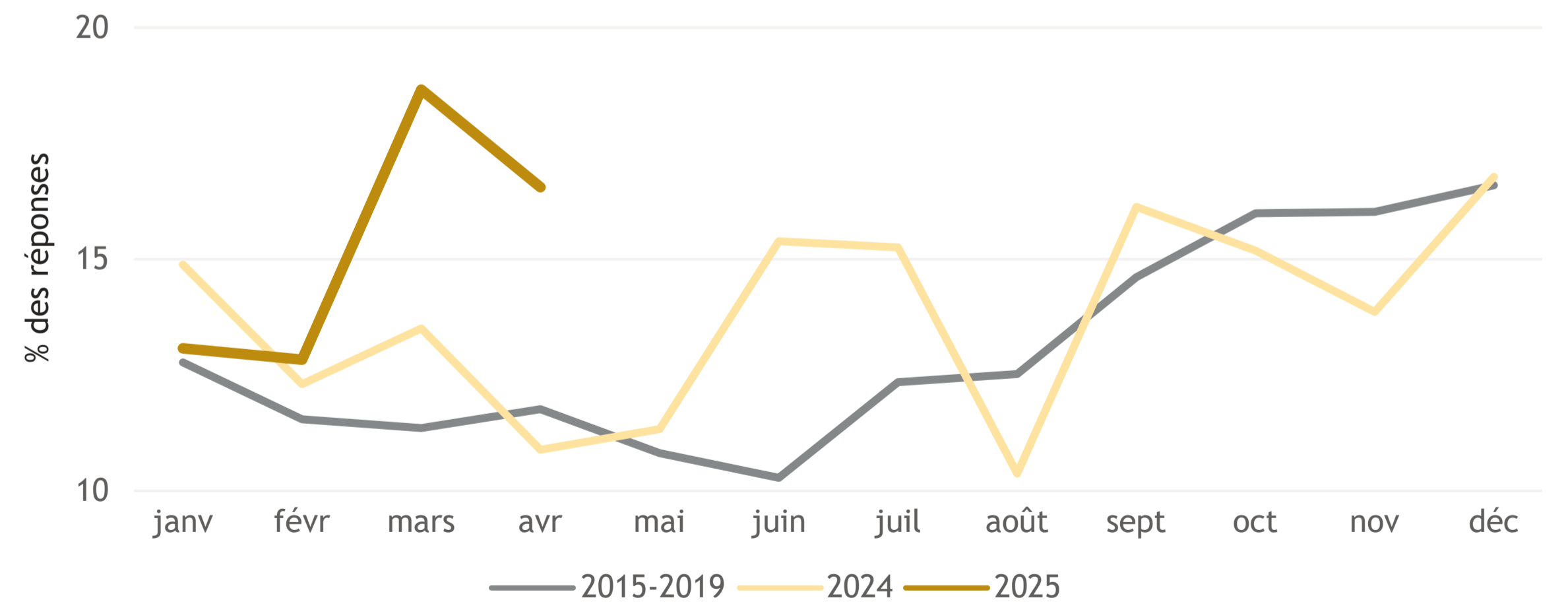
Baromètre des affaires^{MD} : Plans d'embauche à temps plein à court terme



En hausse



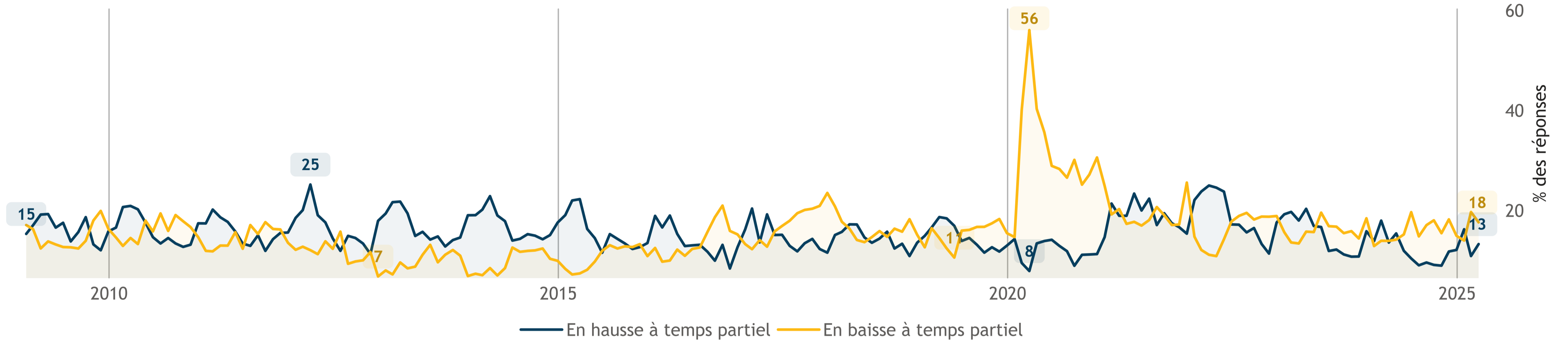
En baisse



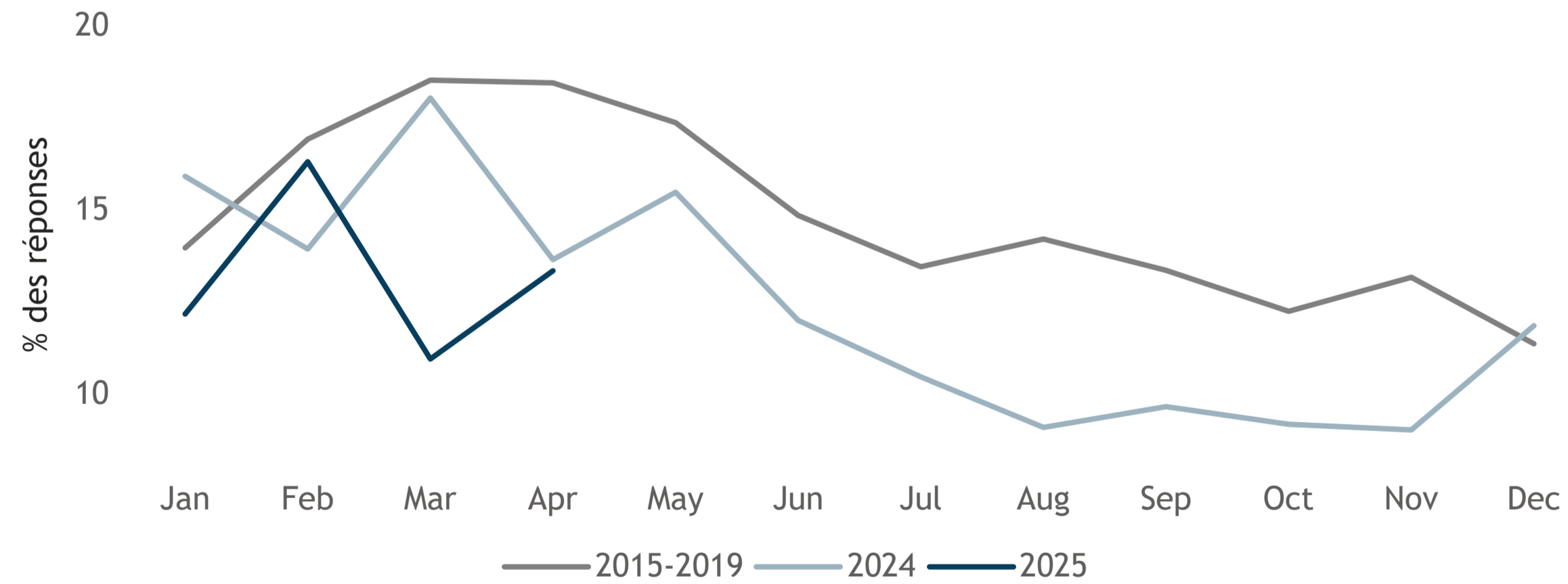
Question : Comment envisagez-vous l'évolution des niveaux d'emploi au cours des trois ou quatre prochains mois ? (En hausse, Aucun changement, En baisse)

Source : FCEI, Le sondage : Les perspectives de votre entreprise, février 2009 - avril 2025. Le sondage a été effectué entre le 3 et le 8 avril, 417 réponses

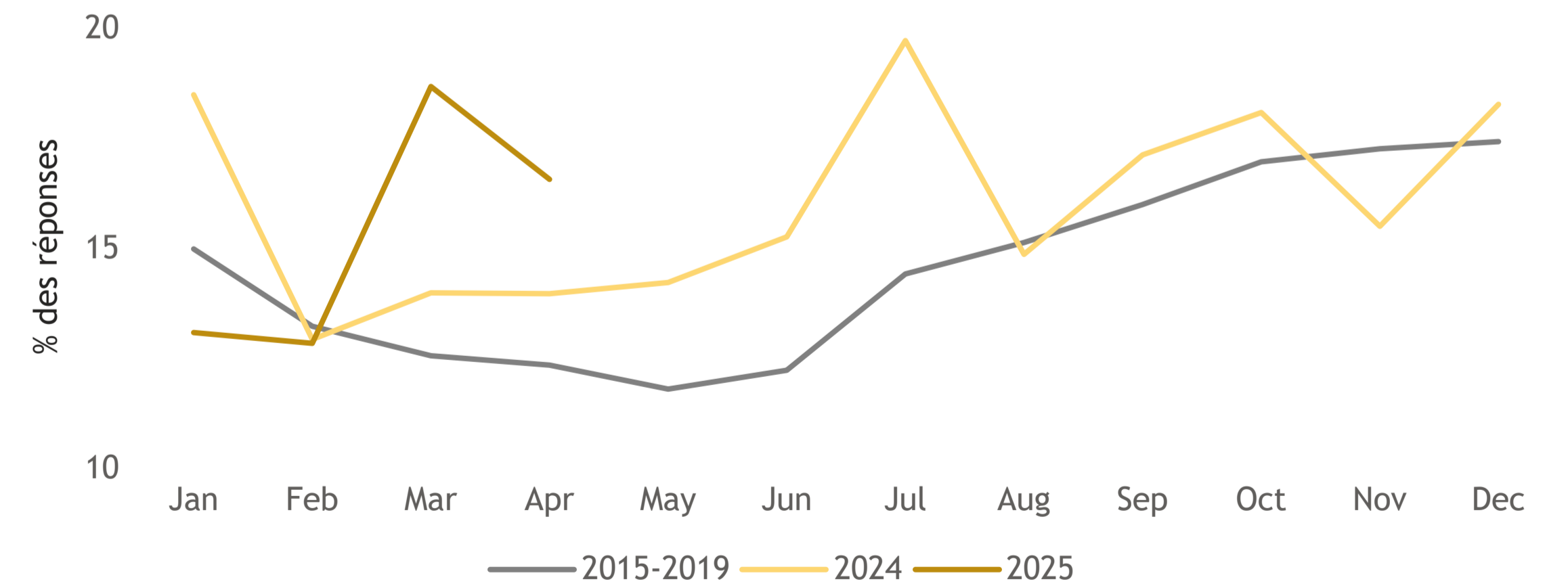
Baromètre des affaires^{MD} : Plans d'embauche à temps partiel à court terme



En hausse à temps partiel



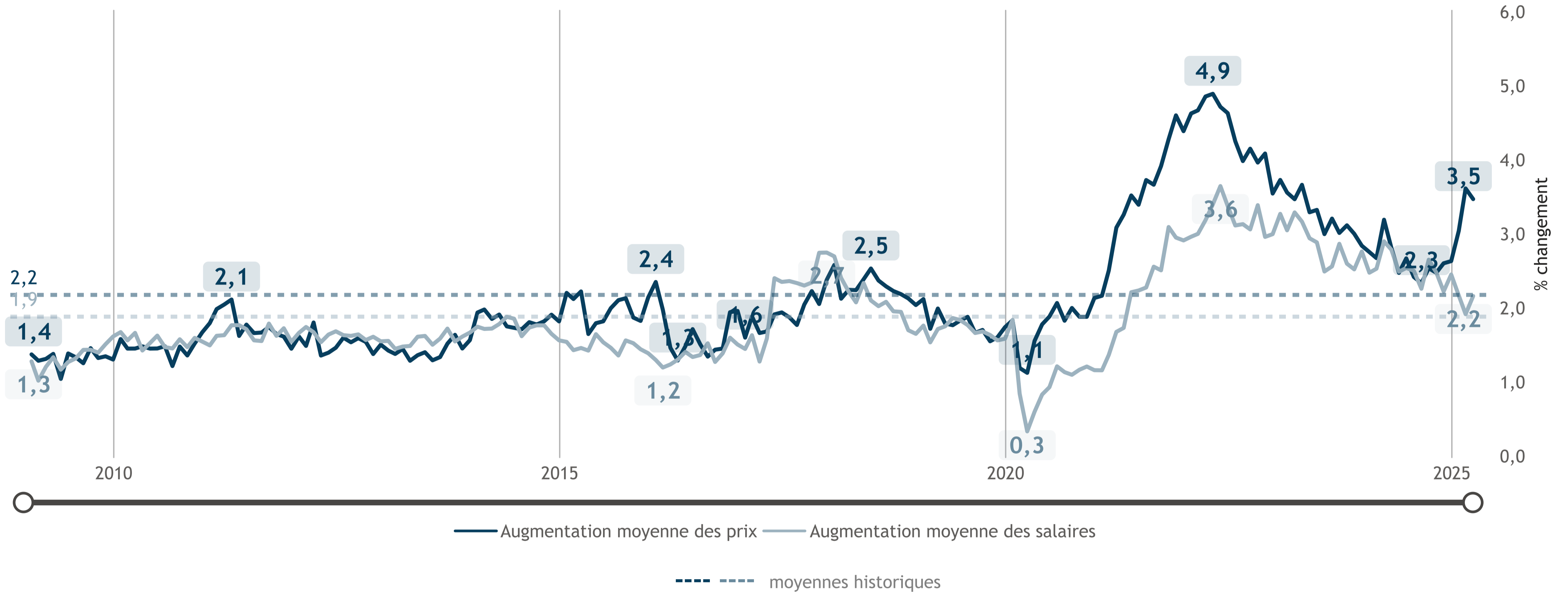
En baisse à temps partiel



Question : Comment envisagez-vous l'évolution des niveaux d'emploi au cours des trois ou quatre prochains mois ? (En hausse, Aucun changement, En baisse)

Source : FCEI, Le sondage : Les perspectives de votre entreprise, février 2009 - avril 2025. Le sondage a été effectué entre le 3 et le 8 avril, 417 réponses

Baromètre des affaires^{MD} : Plans d'augmentation des prix et des salaires



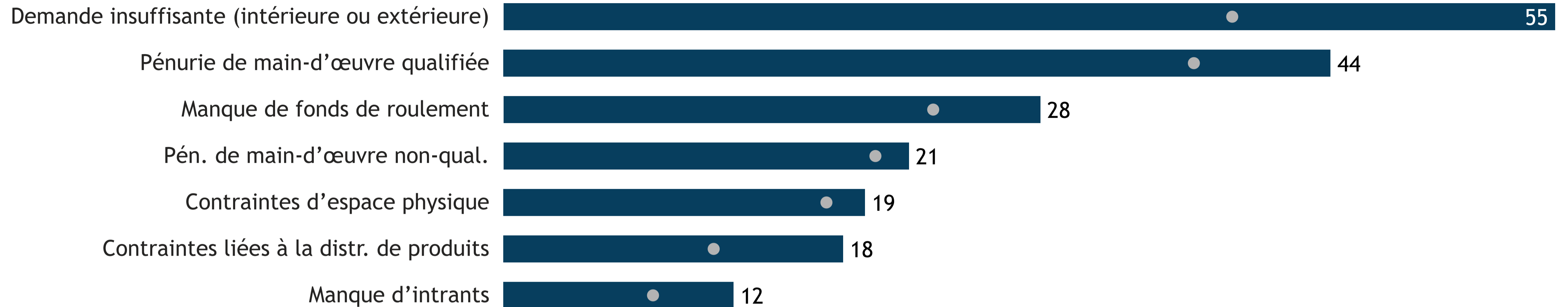
Questions :

D'après vous, de quel pourcentage les **prix moyens** de votre entreprise sont-ils susceptibles de changer au cours de la prochaine année ?

D'après vous, de quel pourcentage les **salaires moyens** de votre entreprise sont-ils susceptibles de changer au cours de la prochaine année ?

Source : FCEI, Le sondage : Les perspectives de votre entreprise, février 2009 - avril 2025. Le sondage a été effectué entre le 3 et le 8 avril, 417 réponses

Baromètre des affaires^{MD} : Limites en termes de ventes - niveaux actuels et tendances

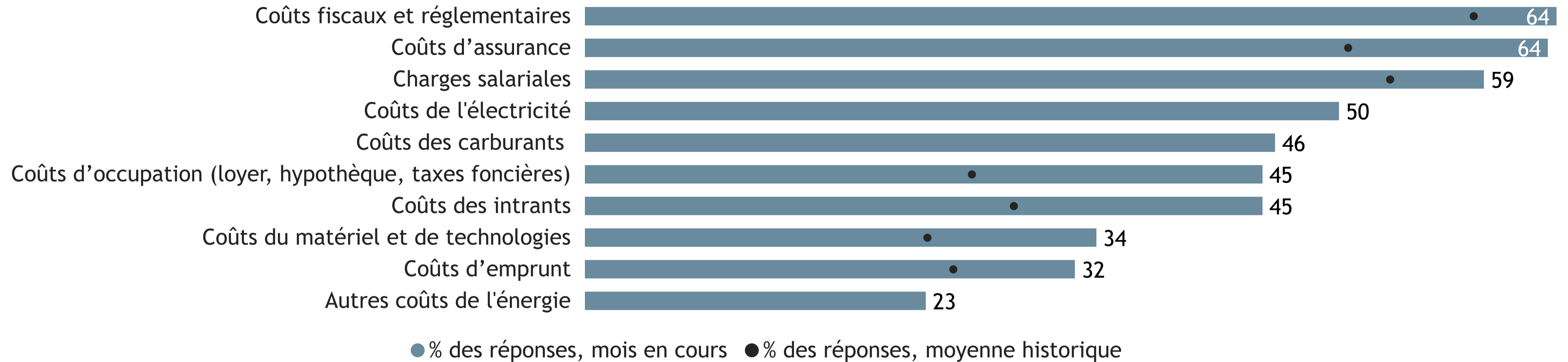


● % des réponses, mois en cours ● % des réponses, moyenne historique

Question : Quels facteurs entravent votre capacité à augmenter les ventes ou la production?

Source : FCEI, Le sondage : Les perspectives de votre entreprise, février 2009 - avril 2025. Le sondage a été effectué entre le 3 et le 8 avril, 417 réponses

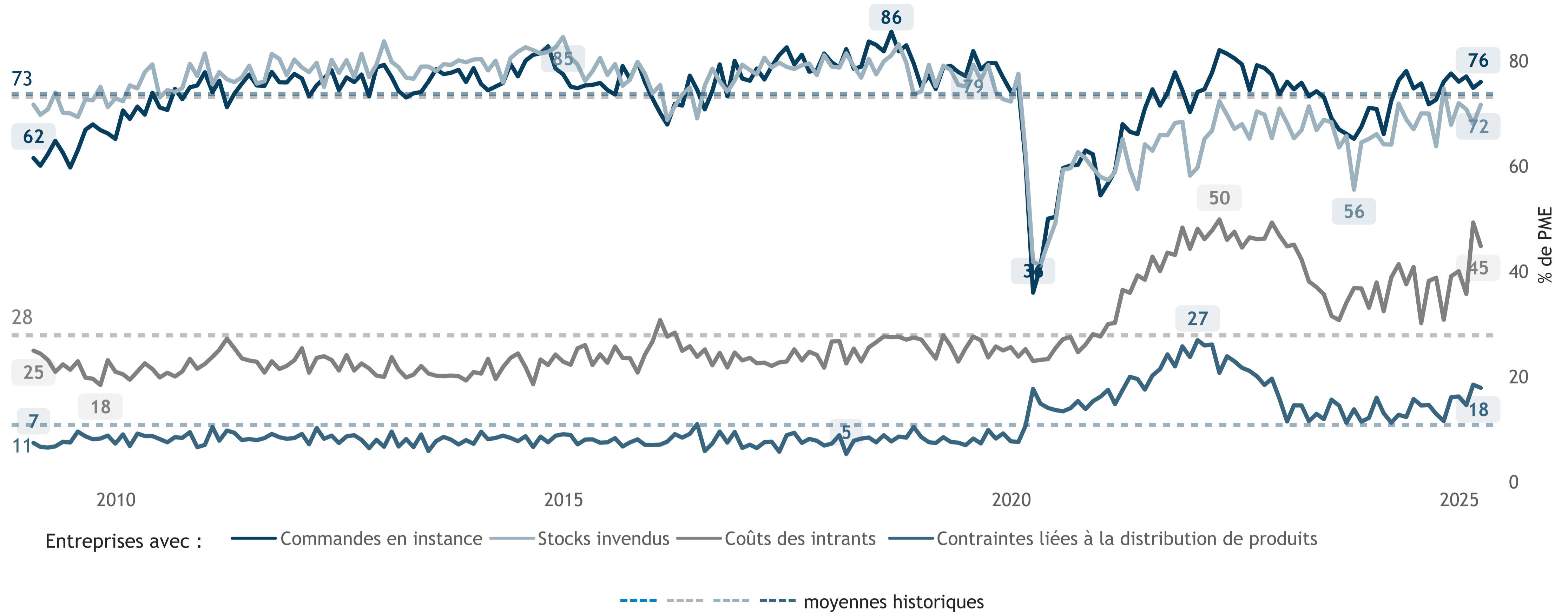
Baromètre des affaires^{MD} : Principales pressions sur les coûts - niveaux actuels et tendances



Question : Parmi les coûts d'intrants suivants, lesquels posent actuellement des problèmes à votre entreprise ?

Source : FCEI, Le sondage : Les perspectives de votre entreprise, février 2009 - avril 2025. Le sondage a été effectué entre le 3 et le 8 avril, 417 réponses

Baromètre des affaires^{MD} : Indicateurs sur la chaîne d'approvisionnement



Questions :

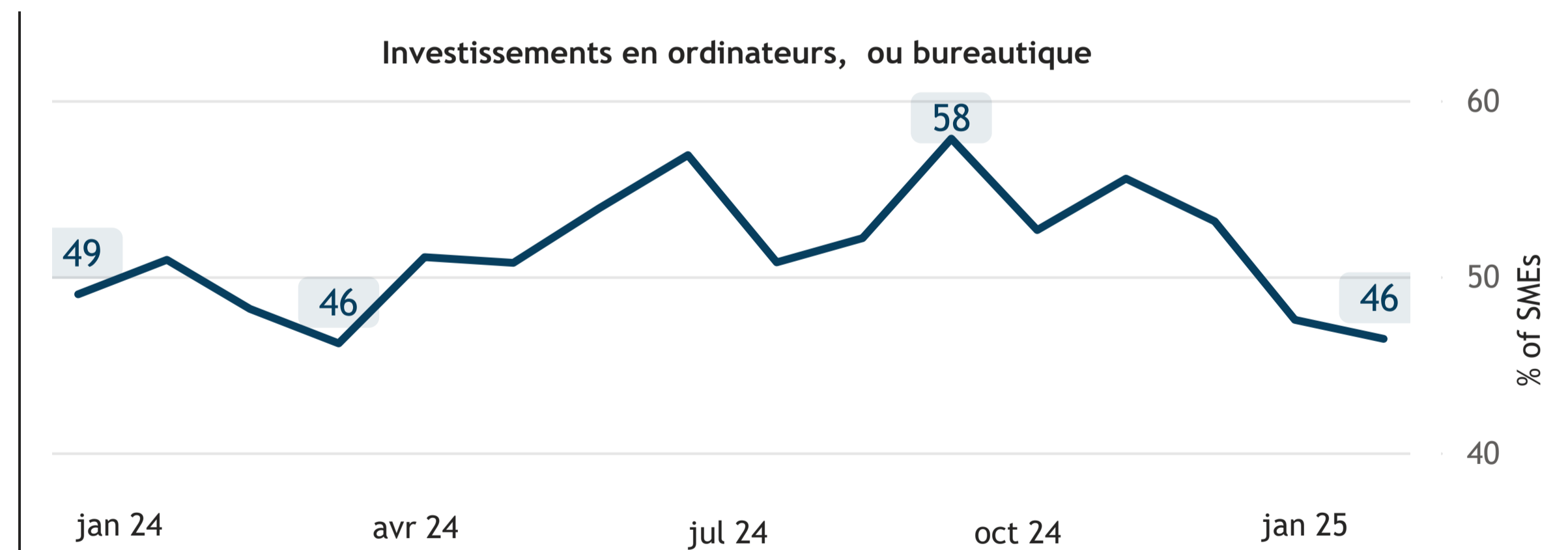
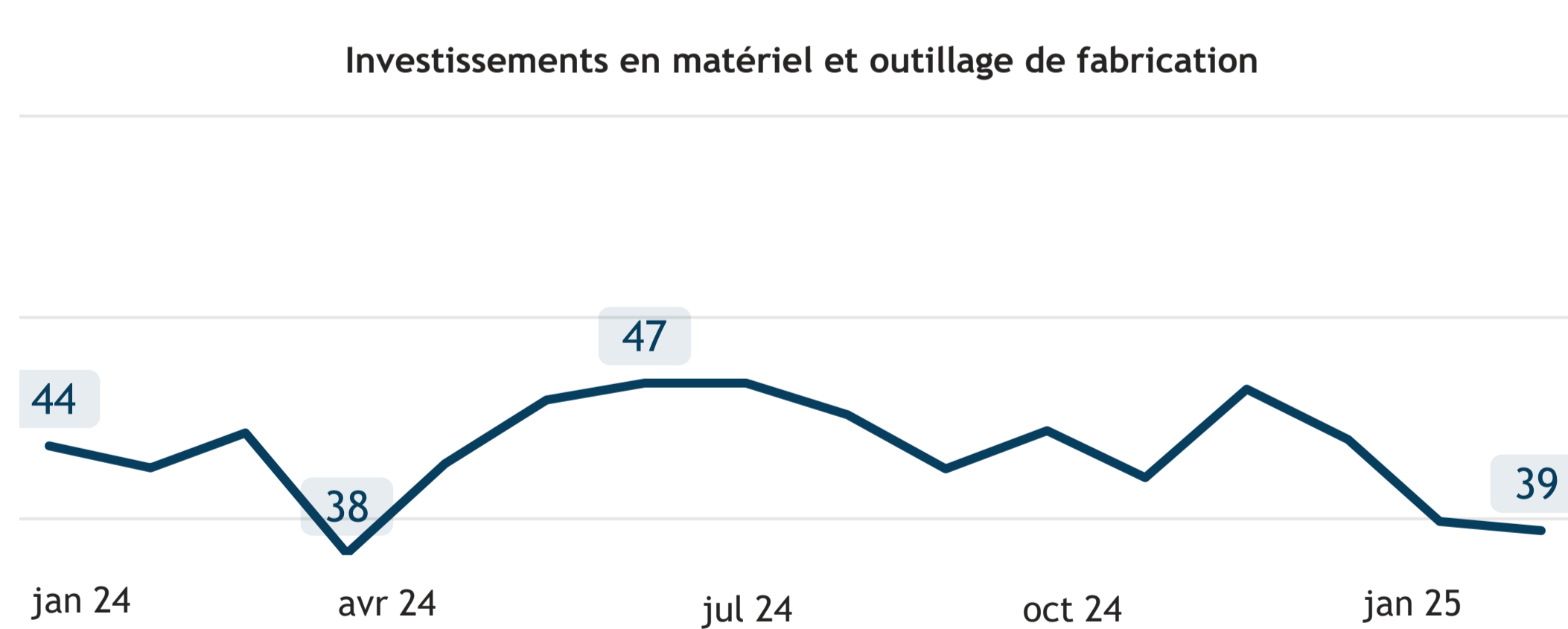
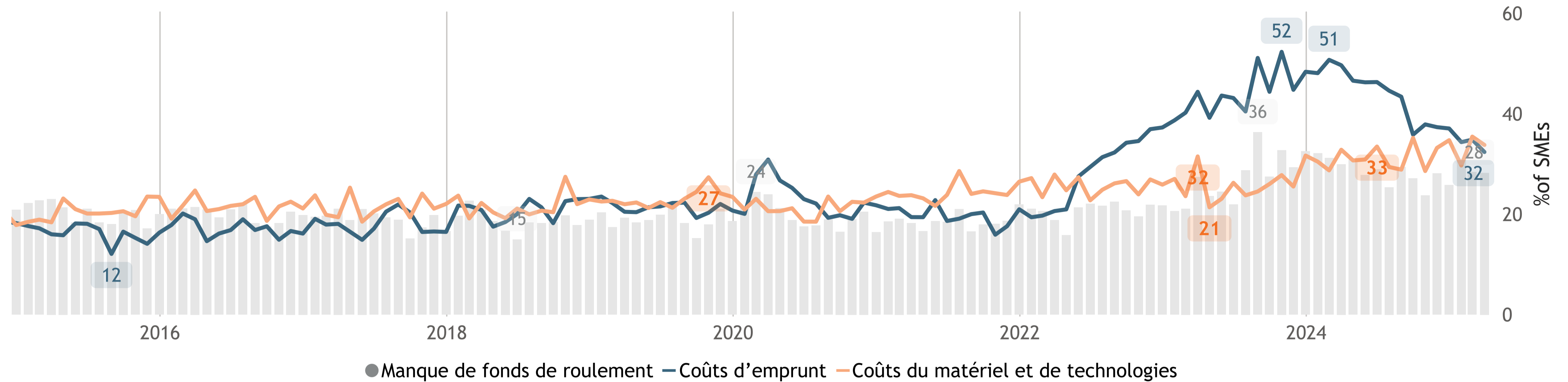
Compte tenu des facteurs saisonniers prévisibles, comment décririez-vous l'état de vos **stocks invendus** et de vos **commandes en instance** par rapport à la normale ?

Parmi les coûts d'intrants suivants, lesquels posent actuellement des problèmes à votre entreprise ? [Répondants sélectionnant "Coûts des intrants"]

Quels facteurs entravent votre capacité à augmenter les ventes ou la production? [Répondants sélectionnant "**Contraintes liées à la distribution de produits**"]

Source : FCEI, Le sondage : Les perspectives de votre entreprise, février 2009 - avril 2025. Le sondage a été effectué entre le 3 et le 8 avril, 417 réponses

Baromètre des affaires^{MD} : Investissements prévus à court terme



Question : Compte tenu des facteurs saisonniers prévisibles, comment décririez-vous l'état de vos **Investissements en matériel et outillage de fabrication** et de vos **Investissements en ordinateurs, ou bureautique** par rapport à la normale ?

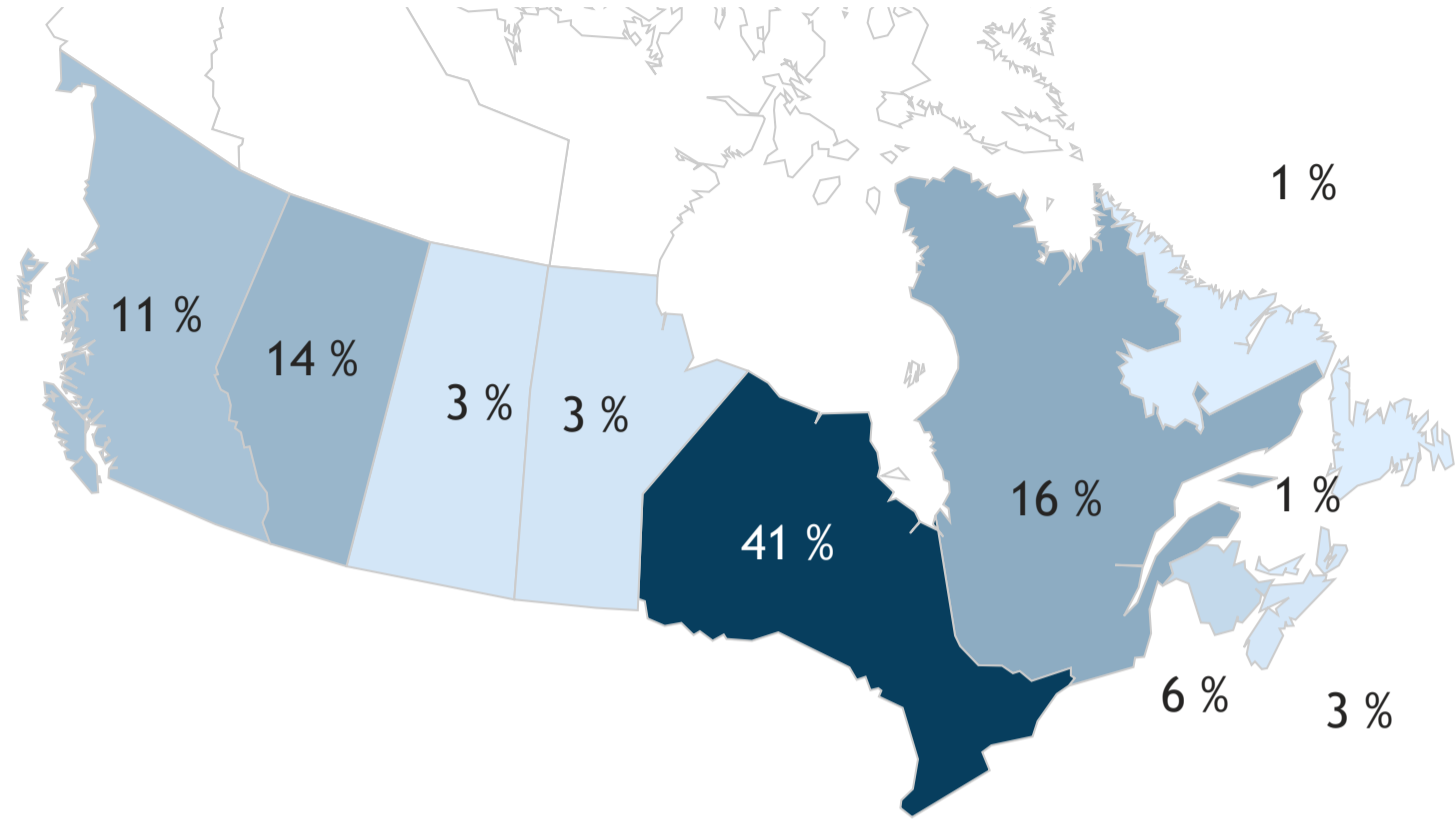
Parmi les coûts d'intrants suivants, lesquels posent actuellement des problèmes à votre entreprise ? [Répondants sélectionnant "**Coûts d'emprunt**", "**Coûts du matériel et de technologies**"]

Quels facteurs entravent votre capacité à augmenter les ventes ou la production? [Répondants sélectionnant "**Manque de fonds de roulement**"]

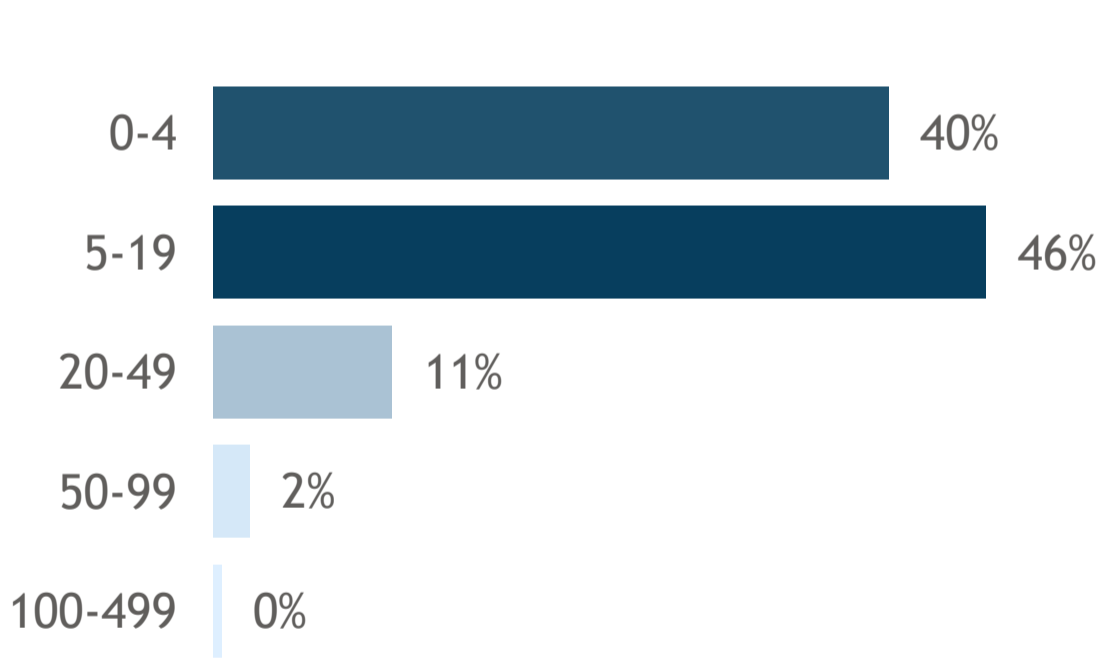
Source : FCEI, Le sondage : Les perspectives de votre entreprise, février 2009 - avril 2025. Le sondage a été effectué entre le 3 et le 8 avril, 417 réponses

Baromètre des affaires^{MD} : Répartition de l'échantillon pour le mois en cours

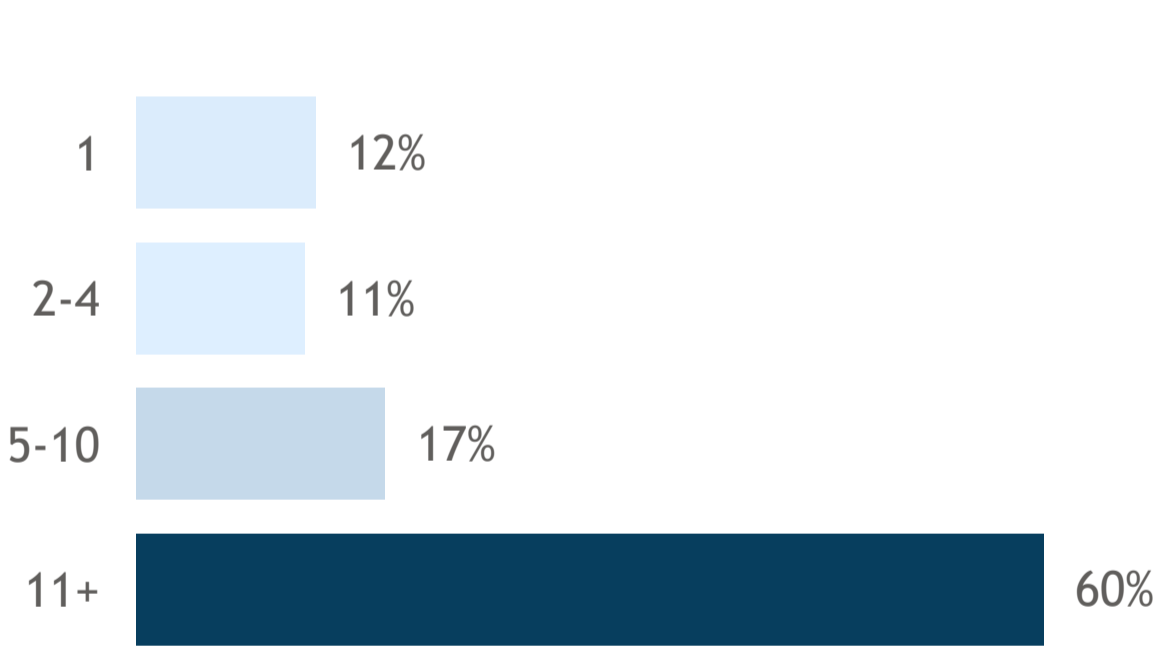
By location of the business



Par nombre d'employés



Par âge d'entreprise (années)



Par secteur

Détail	Fabrication	Serv. aux e...	Héberge...
24%	11%	9%	7%
Serv. personnels	12%	12%	12%
Construction	6%	4%	3%
	5%	3%	3%

Méthodologie

- Nombre de réponses reçues : 417
- Le sondage a été effectué entre le 3 et le 8 avril
- Marge d'erreur : +/- 4,8 points de pourcentage.
- Le rapport s'appuie sur un échantillon aléatoire stratifié dans le cadre d'un sondage web à accès contrôlé.
- Chaque mois, l'ensemble des indicateurs est recalculé pour le mois précédent afin d'inclure tous les résultats du sondage de ce mois.
- L'indice est mesuré sur une échelle de 0 à 100. Un niveau inférieur à 50 signifie que les entrepreneurs qui s'attendent à des résultats plus faibles pour les trois ou douze prochains mois sont plus nombreux que ceux qui envisagent une performance plus forte.

Questions ou demandes de données

Simon Gaudreault

Économiste en chef et Vice-président
recherche

simon.gaudreault@cfib.ca



Andreea Bourgeois

Directrice, Économie

andreea.bourgeois@cfib.ca



Informations supplémentaires

Toutes les recherches de la FCEI



fci.ca/recherche



[@CFIB_FCEI_Stats](https://twitter.com/CFIB_FCEI_Stats)



research@cfib.ca