



Votre voix

Sondage omnibus mensuel

Résultats clefs de Juillet 2023

Summary

Méthodologie

Sondage Votre voix juillet 2023

Type : sondage omnibus en ligne de la FCEI avec accès contrôlé.

Dates du sondage : du 6 au 25 juillet 2023

Résultats : basés sur les réponses de 2 786 membres de la FCEI, qui sont propriétaires de PME, et issus de tous les secteurs et de toutes les régions du Canada.

À titre de comparaison, un échantillon probabiliste avec le même nombre de répondants aurait une marge d'erreur de +/-1,9 %, 19 fois sur 20.

Résultats présentés dans ce rapport

Diapositives

Les priorités de votre entreprise

- Réduire le fardeau fiscal (66 %), assouplir les exigences de remboursement des prêts COVID-19 (57 %) et alléger la paperasserie (47 %) sont les principales priorités à travers le pays.
- Si le fardeau fiscal global était réduit, les propriétaires de PME donneraient la priorité au remboursement de la dette de l'entreprise (63 %), à l'augmentation de la rémunération des employés (56 %), et au développement de leur entreprise (46 %).

4-6

7-9

Vos pertes attribuables à la pandémie

- 1 PME sur 2 signale une baisse de la valeur de son entreprise en raison de la pandémie et des restrictions qui en découlent.

11-12

British Columbia port workers strike

- Plus de la moitié (52 %) des PME canadiennes touchées par la grève des ports de la Colombie-Britannique

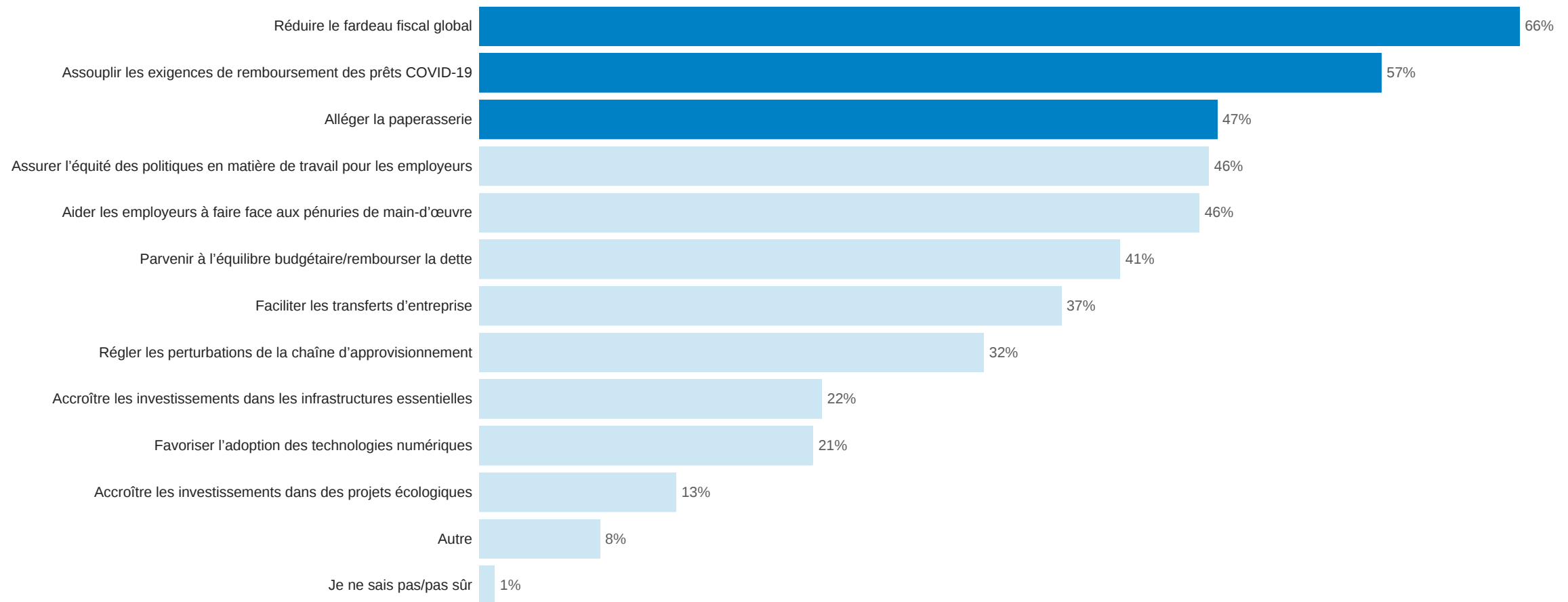
14-15



Les priorités de votre entreprise

Réduire le fardeau fiscal, assouplir les exigences de remboursement des prêts COVID-19 et alléger la paperasserie sont les principales priorités à travers le pays

Compte tenu des priorités de votre entreprise pour les six prochains mois, quelles devraient être les priorités du gouvernement fédéral?



Source : FCEI, sondage Votre voix – juillet 2023, du 6 au 25 juillet 2023, résultats finaux, n = 2 646.

Remarque : (1) Le total ne cumulera pas à 100 % car les répondants pouvaient sélectionner plus d'une réponse.

Les 3 principales priorités des gouvernements selon les propriétaires d'entreprises, par province

Province	1	2	3
C.-B.	Réduire le fardeau fiscal 71 %	Remboursement des prêts COVID-19 56 %	Politiques en matière de travail 56 %
Alb.	Réduire le fardeau fiscal 75 %	Équilibre budgétaire 56 %	Remboursement des prêts COVID-19 54 %
Sask.	Réduire le fardeau fiscal 80 %	Équilibre budgétaire 56 %	Politiques en matière de travail 56 %
Man.	Réduire le fardeau fiscal 61 %	Politiques en matière de travail 53 %	Équilibre budgétaire 52 %
Ont.	Réduire le fardeau fiscal 66 %	Remboursement des prêts COVID-19 57 %	Politiques en matière de travail 51 %
Qc	Remboursement des prêts COVID-19 61 %	Alléger la paperasserie 58 %	Réduire le fardeau fiscal 57 %
N.-B.	Réduire le fardeau fiscal 70 %	Remboursement des prêts COVID-19 67 %	Politiques en matière de travail 51 %
N.-É.	Réduire le fardeau fiscal 72 %	Remboursement des prêts COVID-19 60 %	Pénuries de main-d'oeuvre 46 %
Î.-P.-É.*	Réduire le fardeau fiscal 62 %	Alléger la paperasserie 62 %	Transferts d'entreprise 54 %
T.-N.-L.*	Réduire le fardeau fiscal 72 %	Remboursement des prêts COVID-19 72 %	Politiques en matière de travail 64 %

Source : FCEI, sondage Votre voix – juillet 2023, du 6 au 25 juillet 2023, résultats finaux, n = 2 646.

Question : « Compte tenu des priorités de votre entreprise pour les six prochains mois, quelles devraient être les priorités du gouvernement fédéral? » (Sélectionner toutes les réponses pertinentes)

Remarques : (1) *Taille d'échantillon < 40; (2) Les totaux ne cumuleront pas à 100 % car les répondants pouvaient sélectionner plus d'une réponse.

Les 3 principales priorités des gouvernements selon les propriétaires d'entreprises, par secteur

Secteurs	1	2	3
Agriculture	Réduire le fardeau fiscal 67 %	Alléger la paperasserie 66 %	Équilibre budgétaire 56 %
Ressources naturelles*	Alléger la paperasserie 88 %	Réduire le fardeau fiscal 79 %	Perturbations d'approvisionnement 63 %
Construction	Réduire le fardeau fiscal 64 %	Pénuries de main-d'oeuvre 57 %	Alléger la paperasserie 54 %
Fabrication	Réduire le fardeau fiscal 66 %	Pénuries de main-d'oeuvre 50 %	Politiques en matière de travail 50 %
Commerce de gros	Réduire le fardeau fiscal 69 %	Alléger la paperasserie 48 %	Remboursement des prêts COVID-19 45%
Commerce de détail	Réduire le fardeau fiscal 67 %	Remboursement des prêts COVID-19 61 %	Politiques en matière de travail 47 %
Transports	Réduire le fardeau fiscal 63 %	Alléger la paperasserie 60 %	Transferts d'entreprise 51 %
Arts, loisirs, info.	Remboursement des prêts COVID-19 70 %	Réduire le fardeau fiscal 46 %	Politiques en matière de travail 33 %
Finance, assurance, etc.	Équilibre budgétaire 72 %	Alléger la paperasserie 67 %	Réduire le fardeau fiscal 56 %
Services professionnels	Réduire le fardeau fiscal 65 %	Remboursement des prêts COVID-19 59 %	Alléger la paperasserie 48 %
Gestion et admin.	Réduire le fardeau fiscal 70 %	Remboursement des prêts COVID-19 57 %	Alléger la paperasserie 52 %
Services sociaux	Remboursement des prêts COVID-19 66 %	Réduire le fardeau fiscal 59 %	Pénuries de main-d'oeuvre 46 %
Hébergement/restaur.	Remboursement des prêts COVID-19 72 %	Réduire le fardeau fiscal 70 %	Pénuries de main-d'oeuvre 55 %
Services personnels et divers	Réduire le fardeau fiscal 72 %	Remboursement des prêts COVID-19 63 %	Pénuries de main-d'oeuvre 53 %

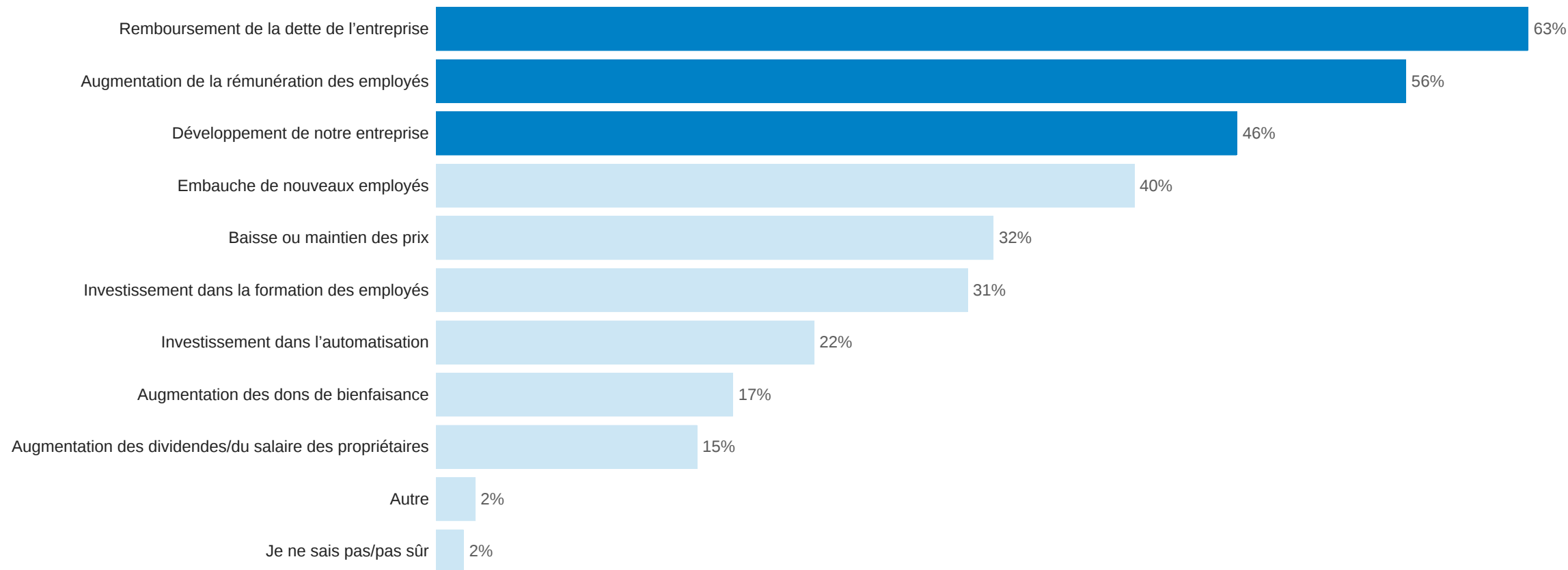
Source : FCEI, sondage Votre voix – juillet 2023, du 6 au 25 juillet 2023, résultats finaux, n = 2 646.

Question : « Compte tenu des priorités de votre entreprise pour les six prochains mois, quelles devraient être les priorités du gouvernement fédéral? » (Sélectionner toutes les réponses pertinentes)

Remarques : (1) *Taille d'échantillon < 40; (2) Les totaux ne cumuleront pas à 100 % car les répondants pouvaient sélectionner plus d'une réponse.

Si le fardeau fiscal global était réduit, les propriétaires de PME donneraient la priorité au remboursement de la dette de l'entreprise, à l'augmentation de la rémunération des employés, et au développement de leur entreprise

Si les gouvernements réduisaient le fardeau global des taxes/impôts et des frais, comment votre entreprise utiliserait-elle l'argent ainsi économisé?



Source : FCEI, sondage Votre voix – juillet 2023, du 6 au 25 juillet 2023, résultats finaux, n = 2 605.

Remarque : (1) Le total ne cumulera pas à 100 % car les répondants pouvaient sélectionner plus d'une réponse.

Les 3 principales mesures que les PME prendraient avec les économies générées par une réduction du fardeau global des taxes/impôts, par province

Province	1	2	3
C.-B.	Remboursement de la dette 67 %	Augmentation de la rémunération des employés 63 %	Développement de l'entreprise 45 %
Alb.	Remboursement de la dette 67 %	Augmentation de la rémunération des employés 55 %	Développement de l'entreprise 50 %
Sask.	Augmentation de la rémunération des employés 70 %	Remboursement de la dette 59 %	Développement de l'entreprise 46 %
Man.	Augmentation de la rémunération des employés 62 %	Développement de l'entreprise 45 %	Remboursement de la dette 54 %
Ont.	Remboursement de la dette 61 %	Augmentation de la rémunération des employés 55 %	Développement de l'entreprise 44 %
Qc	Remboursement de la dette 63 %	Augmentation de la rémunération des employés 53 %	Développement de l'entreprise 50 %
N.-B.	Remboursement de la dette 73 %	Augmentation de la rémunération des employés 58 %	Développement de l'entreprise 43 %
N.-É.	Remboursement de la dette 72 %	Augmentation de la rémunération des employés 57 %	Développement de l'entreprise 47 %
Î.-P.-É.*	Remboursement de la dette 62 %	Augmentation de la rémunération des employés 31 %	Développement de l'entreprise 31 %
T.-N.-L.*	Remboursement de la dette 64 %	Augmentation de la rémunération des employés 61 %	Développement de l'entreprise 47 %

Source : FCEI, sondage Votre voix – juillet 2023, du 6 au 25 juillet 2023, résultats finaux, n = 2 605.

Question : « Si les gouvernements réduisaient le fardeau global des taxes/impôts et des frais, comment votre entreprise utiliserait-elle l'argent ainsi économisé? » (Sélectionner toutes les réponses pertinentes)

Remarques : (1) *Taille d'échantillon < 40; (2) Les totaux ne cumuleront pas à 100 % car les répondants pouvaient sélectionner plus d'une réponse.

Les 3 principales mesures que les PME prendraient avec les économies générées par une réduction du fardeau global des taxes/impôts, par secteur

Secteurs	1	2	3
Agriculture	Remboursement de la dette 63 %	Augmentation de la rémunération des employés 47 %	Développement de l'entreprise 47 %
Ressources naturelles*	Développement de l'entreprise 67 %	Remboursement de la dette 58 %	Augmentation de la rémunération des employés 46 %
Construction	Augmentation de la rémunération des employés 59 %	Remboursement de la dette 58 %	Développement de l'entreprise 49 %
Fabrication	Augmentation de la rémunération des employés 58 %	Développement de l'entreprise 57 %	Remboursement de la dette 49 %
Commerce de gros	Augmentation de la rémunération des employés 57 %	Développement de l'entreprise 54 %	Remboursement de la dette 52 %
Commerce de détail	Remboursement de la dette 69 %	Augmentation de la rémunération des employés 58 %	Développement de l'entreprise 42 %
Transports	Augmentation de la rémunération des employés 71 %	Remboursement de la dette 63 %	Développement de l'entreprise 43 %
Arts, loisirs, info.	Remboursement de la dette 67 %	Augmentation de la rémunération des employés 49 %	Développement de l'entreprise 44 %
Finance, assurance, etc.	Augmentation de la rémunération des employés 54 %	Développement de l'entreprise 54 %	Embauche de nouveaux employés 46 %
Services professionnels	Remboursement de la dette 63 %	Augmentation de la rémunération des employés 50 %	Embauche de nouveaux employés 45 %
Gestion et admin.	Augmentation de la rémunération des employés 67 %	Remboursement de la dette 59 %	Développement de l'entreprise 48 %
Services sociaux	Remboursement de la dette 66 %	Augmentation de la rémunération des employés 54 %	Développement de l'entreprise 42 %
Hébergement/restaur.	Remboursement de la dette 78 %	Augmentation de la rémunération des employés 51 %	Développement de l'entreprise 45 %
Services personnels et divers	Remboursement de la dette 66 %	Augmentation de la rémunération des employés 56 %	Développement de l'entreprise 45 %

Source : FCEI, sondage Votre voix – juillet 2023, du 6 au 25 juillet 2023, résultats finaux, n = 2 605.

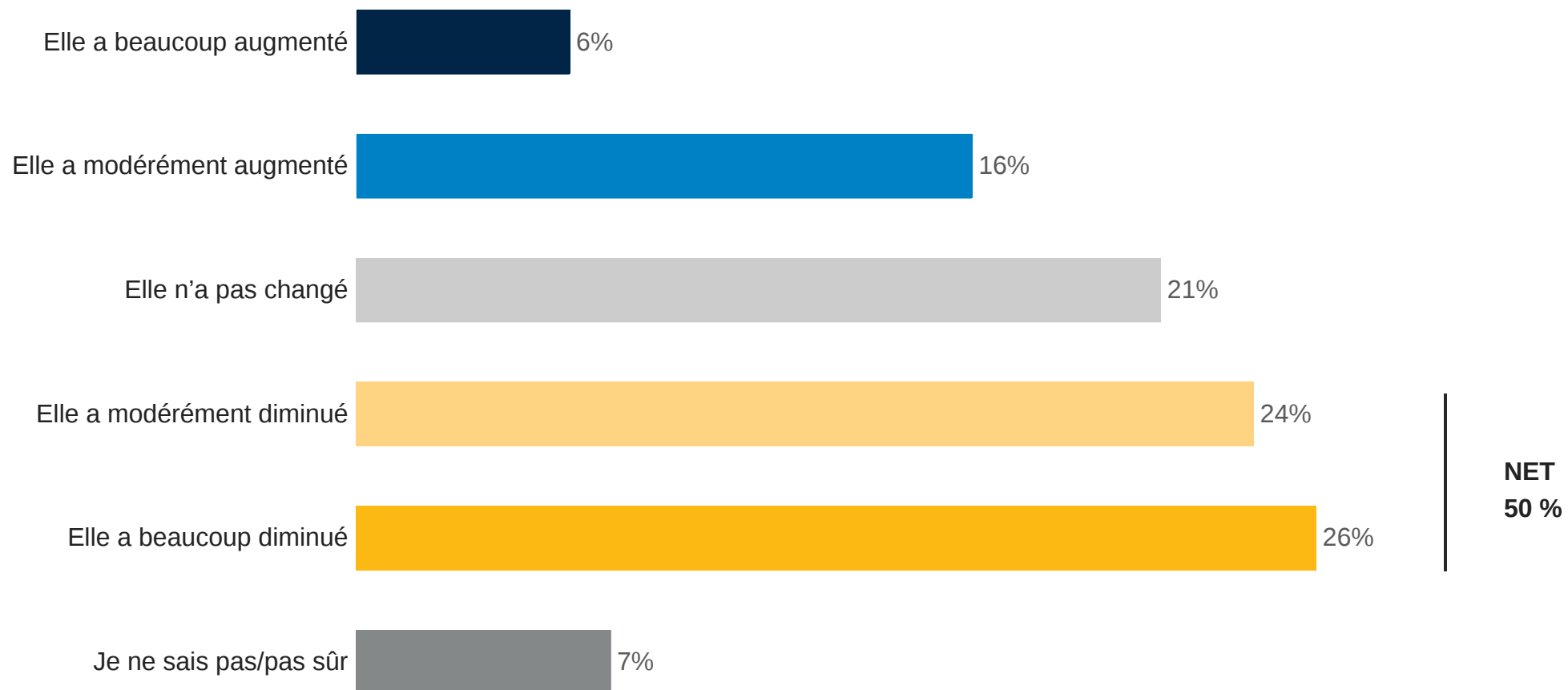
Question : « Si les gouvernements réduisaient le fardeau global des taxes/impôts et des frais, comment votre entreprise utiliserait-elle l'argent ainsi économisé? » (Sélectionner toutes les réponses pertinentes)

Remarques : (1) *Taille d'échantillon < 40; (2) Les totaux ne cumuleront pas à 100 % car les répondants pouvaient sélectionner plus d'une réponse.

Vos pertes attribuables à la pandémie

1 PME sur 2 signale une baisse de la valeur de son entreprise en raison de la pandémie et des restrictions qui en découlent

De quelle manière la valeur de votre entreprise a-t-elle été affectée par la pandémie ou les mesures qui en ont découlé?

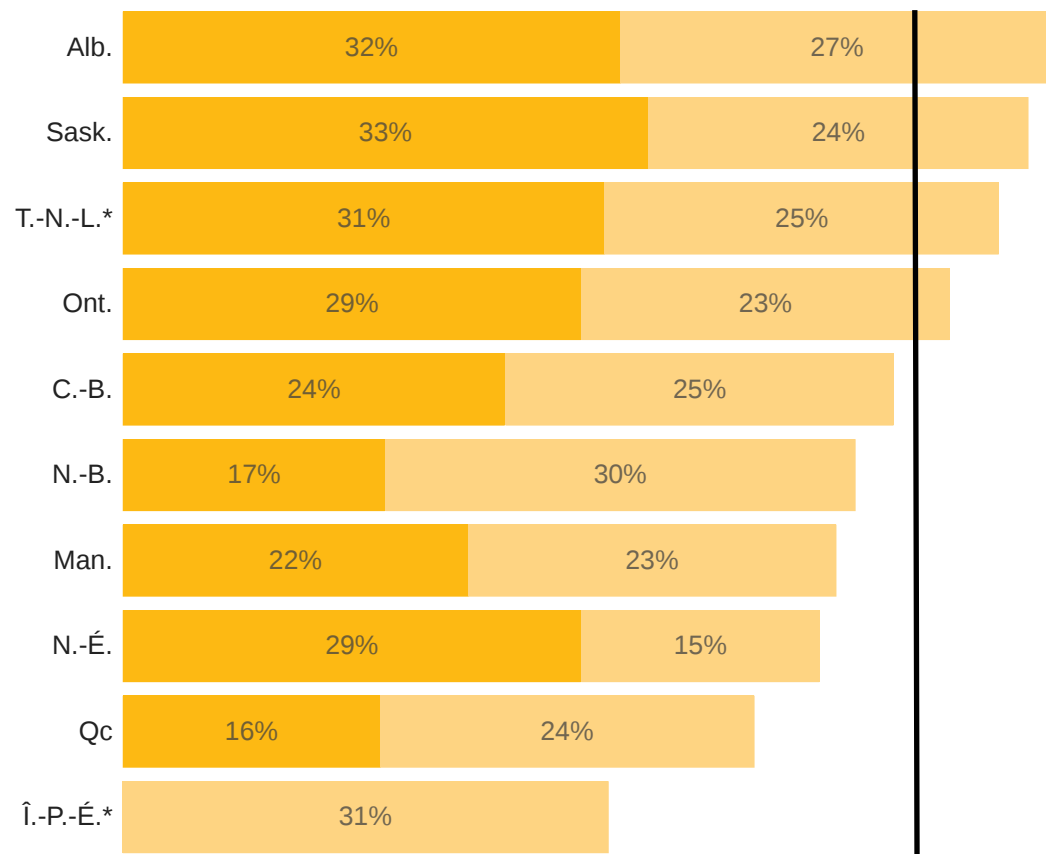


Source : FCEI, sondage Votre voix – juillet 2023, du 6 au 25 juillet 2023, résultats finaux, n = 2 579.

Baisse déclarée de la valeur des PME, par province

(Classés par DIMINUTION NETTE de la valeur)

Canada

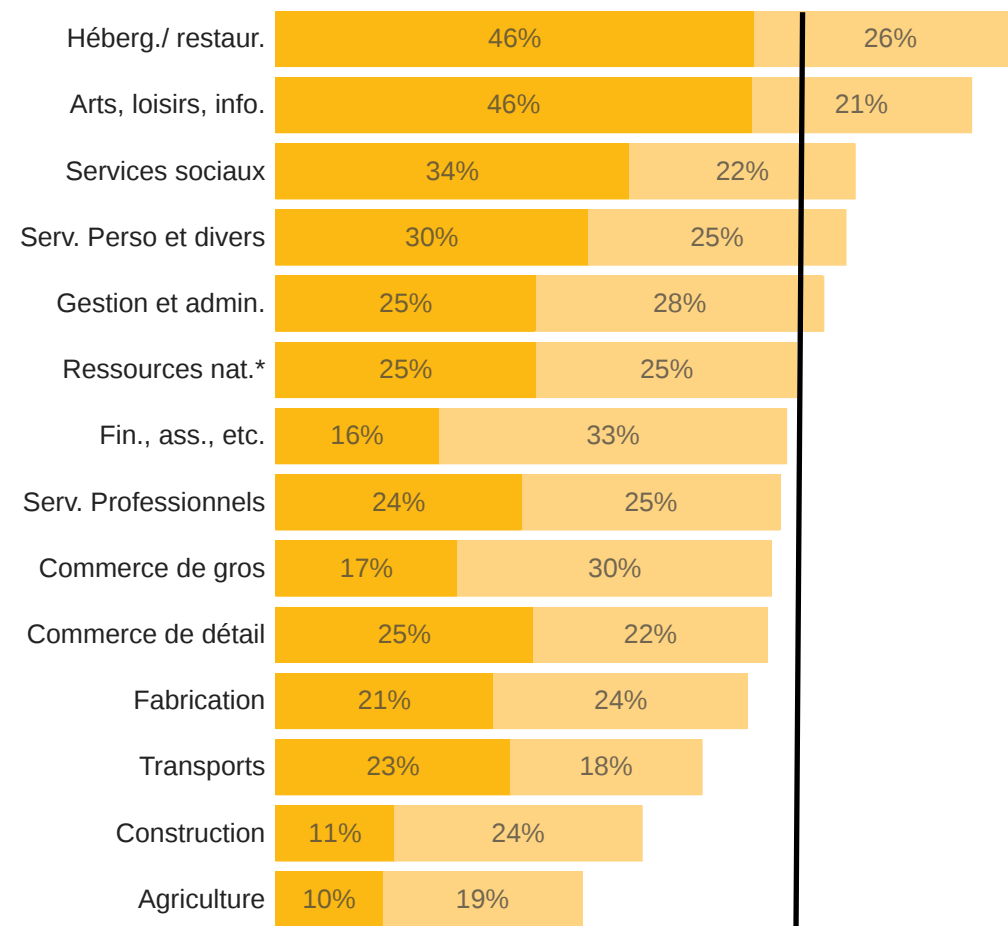


● Elle a beaucoup diminué ● Elle a modérément diminué

Baisse déclarée de la valeur des PME, par secteur

(Classés par DIMINUTION NETTE de la valeur)

Toutes les industries



Source : FCEI, sondage Votre voix – juillet 2023, du 6 au 25 juillet 2023, résultats finaux, n = 2 579.

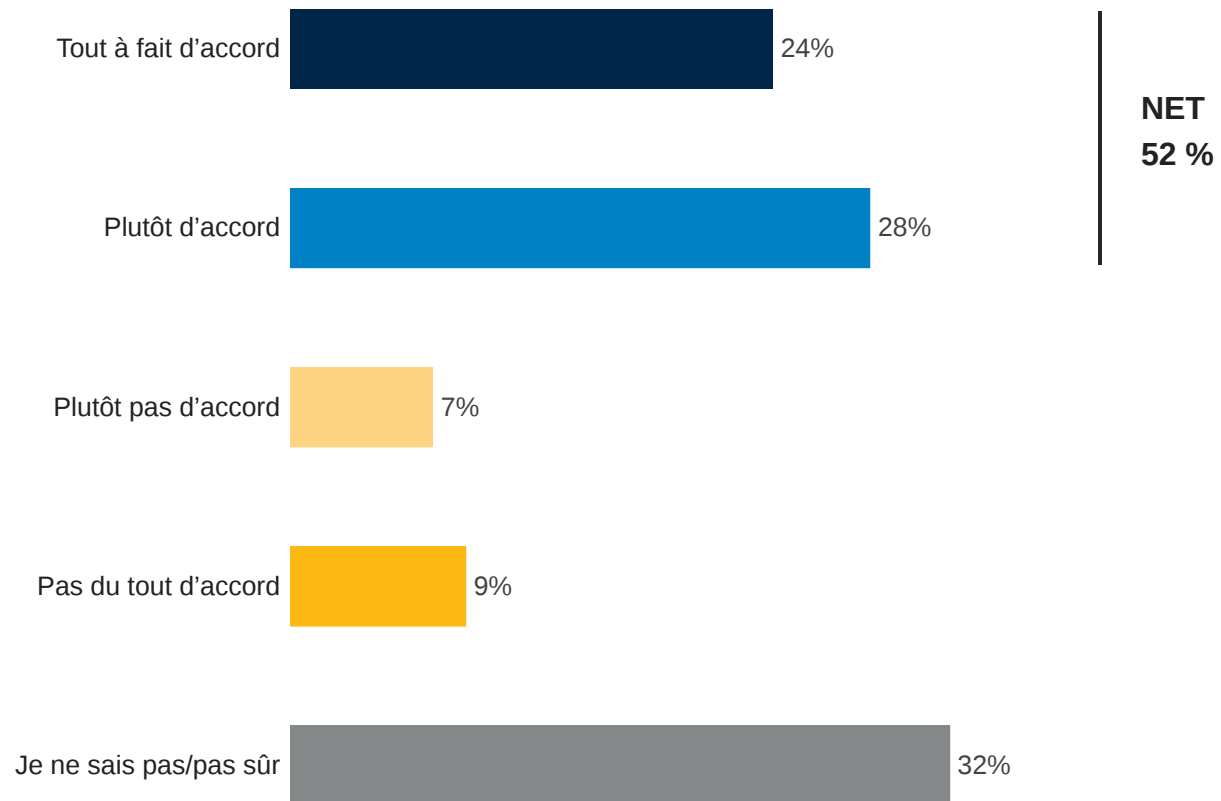
Question : « De quelle manière la valeur de votre entreprise a-t-elle été affectée par la pandémie ou les mesures qui en ont découlé? » (Sélectionner une seule réponse)

Remarques : (1) *Taille d'échantillon < 40; (2) Les totaux ne cumuleront pas à 100% car seules les valeurs correspondant à une diminution significative et à une diminution modérée sont indiquées.

Grève des travailleurs portuaires de la Colombie-Britannique

Plus de la moitié des PME canadiennes touchées par la grève des ports de la Colombie-Britannique

« La grève des ports de la Colombie-Britannique nuira à notre entreprise. »



Impact on businesses

"La moitié de nos produits passent par ce port. La moitié des livraisons, la moitié des revenus." - *Alberta, Commerce de détail*

"Je dépends des produits qui arrivent de la frontière vers nos fournisseurs afin que je puisse obtenir les produits que mes clients veulent et dont ils ont besoin pour leurs maisons. Cela a un impact direct sur mon entreprise." - *C.-B., Commerce de détail*

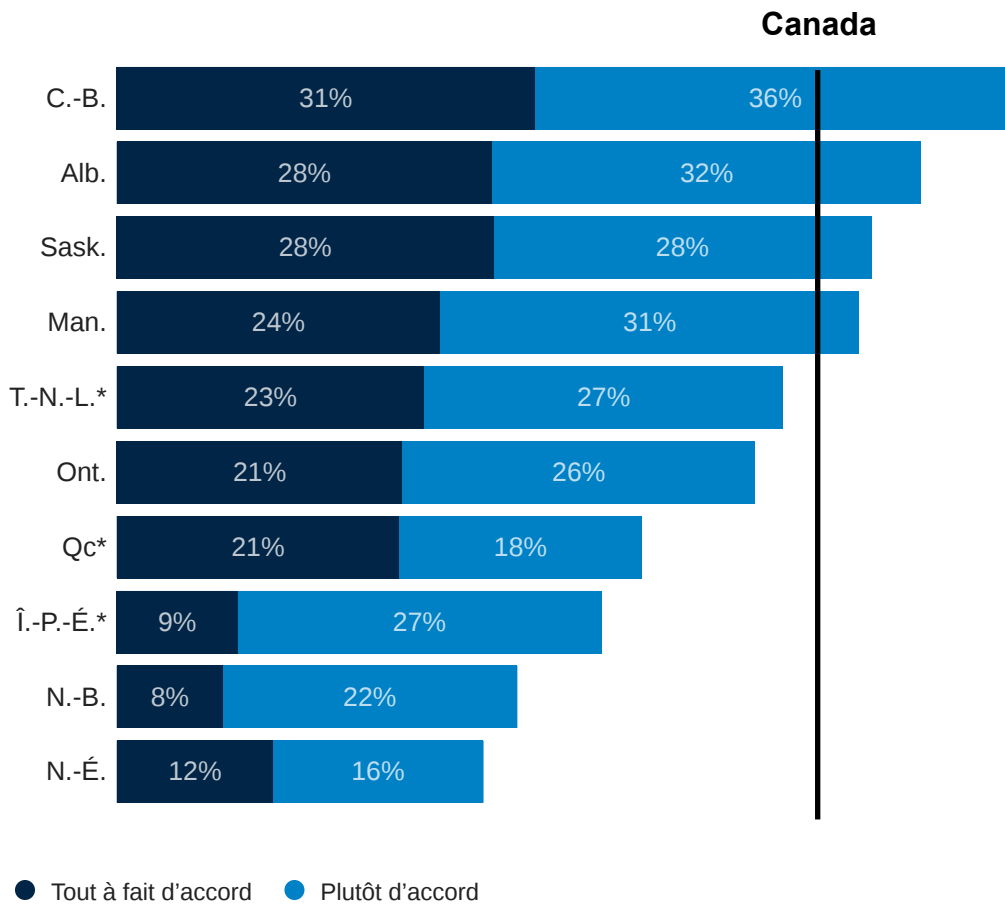
"Les pénuries de matériaux ralentiront la construction résidentielle, déjà affectée par des difficultés." - *Alberta, Services professionnels*

Source : FCEI, sondage Votre voix – juillet 2023, du 6 au 25 juillet 2023, résultats finaux, n = 1 615.

Remarque : Le total ne cumulera pas à 100 % en raison de l'arrondissement.

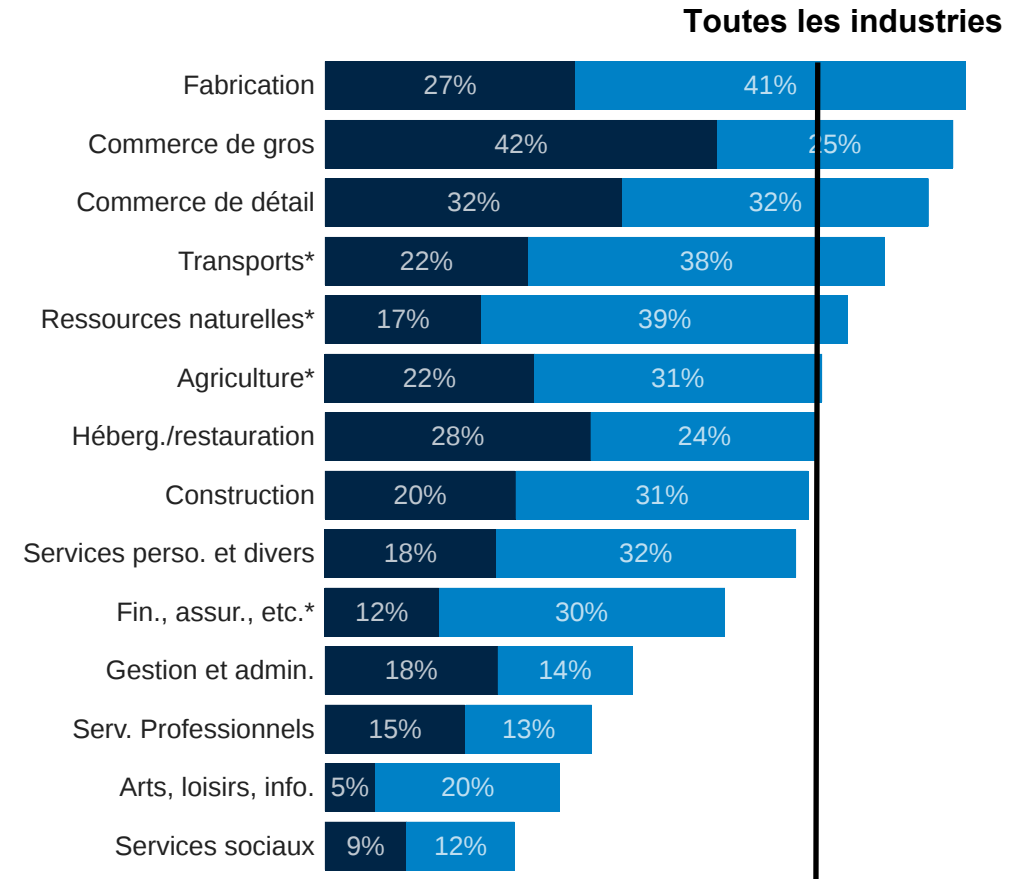
Ont déclaré que la grève en Colombie-Britannique aura un impact négatif sur leur entreprise, par province

(Classés selon le degré D'ACCORD NET)



Ont déclaré que la grève en Colombie-Britannique aura un impact négatif sur leur entreprise, par secteur

(Classés selon le degré D'ACCORD NET)



Source : FCEI, sondage Votre voix – juillet 2023, du 6 au 25 juillet 2023, résultats finaux, n = 1 615.

Question : « La grève des ports de la Colombie-Britannique nuira à notre entreprise. »

Remarques : (1) *Taille d'échantillon < 40; (2) Les totaux ne cumuleront pas 100 % car seules les valeurs "tout à fait d'accord" et "plutôt d'accord" sont indiquées.

Questions ou demandes de données

Simon Gaudreault

Économiste en chef et Vice-président, recherche Nationale
simon.gaudreault@cfib.ca

Marvin Cruz

Directeur de la recherche
marvin.cruz@cfib.ca

Informations supplémentaires

Toutes les recherches de la FCEI



fci.ca/recherche



[@CFIB_FCEI_Stats](https://twitter.com/CFIB_FCEI_Stats)



research@cfib.ca