



Votre Voix

Sondage Omnibus Mensuel

Resultats clefs d'avril 2023

Résultats finaux du 5-20 avril 2023.

Nombre total de réponses : 3 052.

À titre de comparaison, un échantillon probabiliste avec le même nombre de répondants aurait une marge d'erreur de +/- 1,8 %, 19 fois sur 20.

*Petite taille d'échantillon (<40)

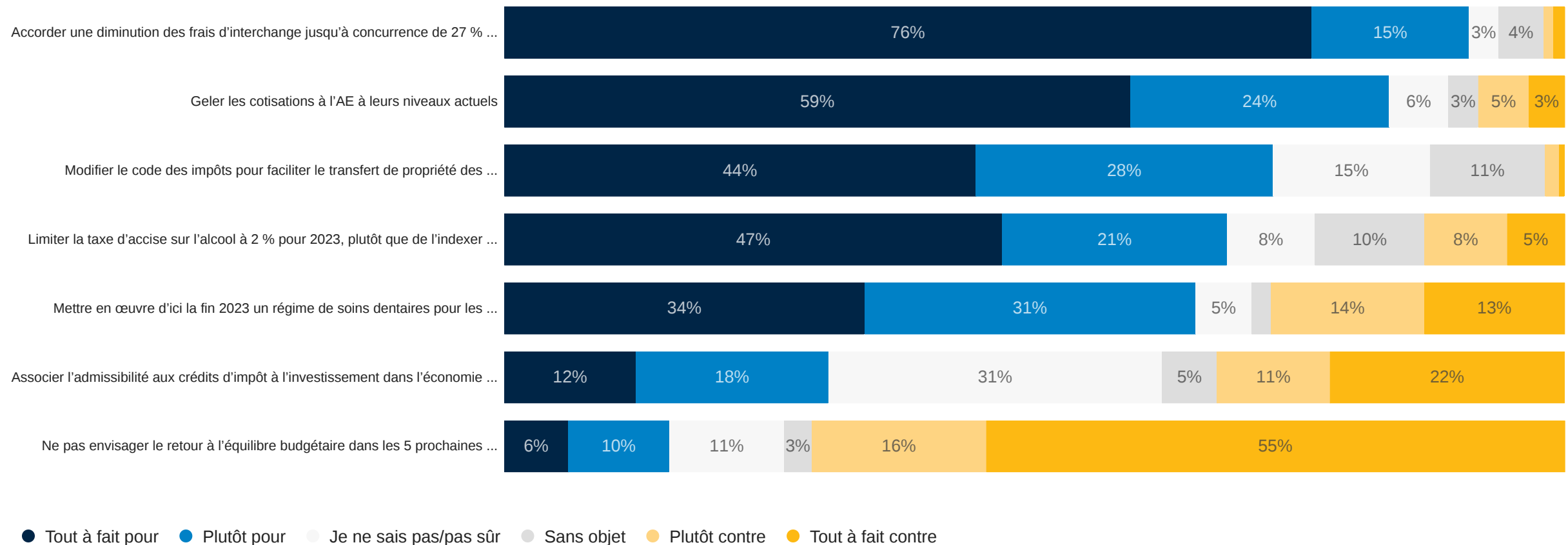
Budget fédéral 2023



Budget fédéral 2023: La plupart des PME sont favorables à la réduction des frais de carte de crédit, au maintien des cotisations d'assurance-emploi à leur niveau actuel et s'opposent aux déficits en l'absence de plans d'équilibre budgétaire

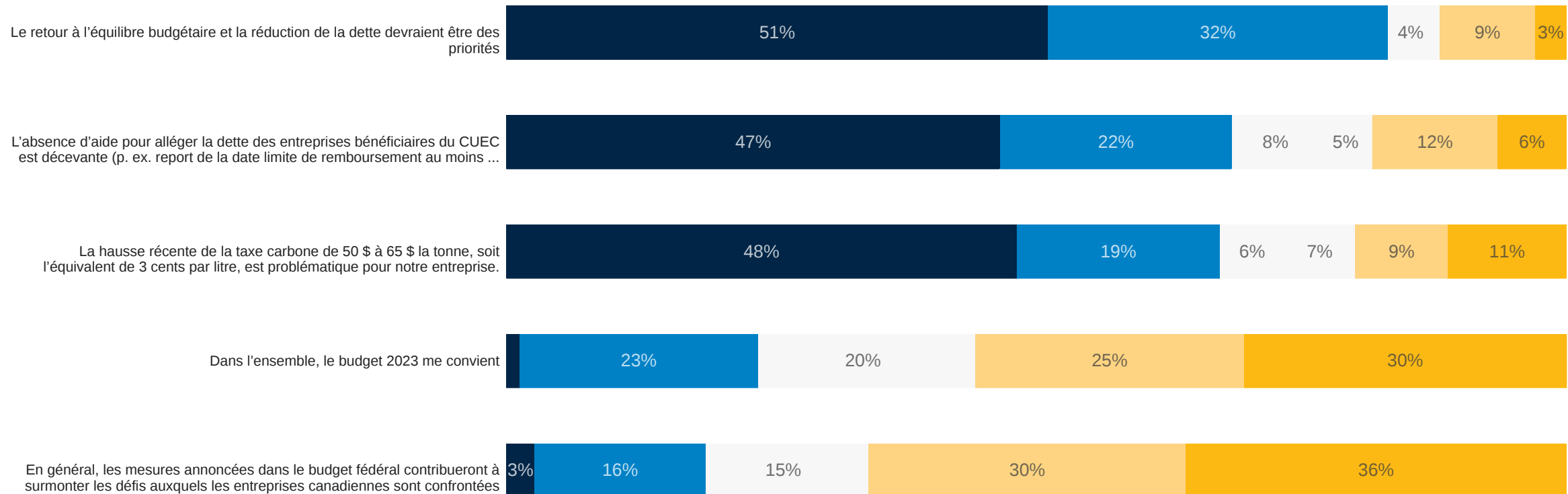
Veillez indiquer votre niveau de soutien pour chacune des mesures suivantes annoncées dans le budget fédéral 2023 (ordonnées par soutien net)

(Nombre de réponses = 2 693)



Budget fédéral 2023: Les PME ont des avis mitigés dans l'ensemble et sont surtout préoccupés par l'équilibre budgétaire et la réduction de la dette, la hausse de la taxe carbone et l'absence d'allègement de la dette des entreprises bénéficiaires du CUEC

Veillez indiquer votre degré d'accord avec les énoncés suivants (% de réponses, ordonné par degré d'accord net) (Nombre de réponses = 2 601)

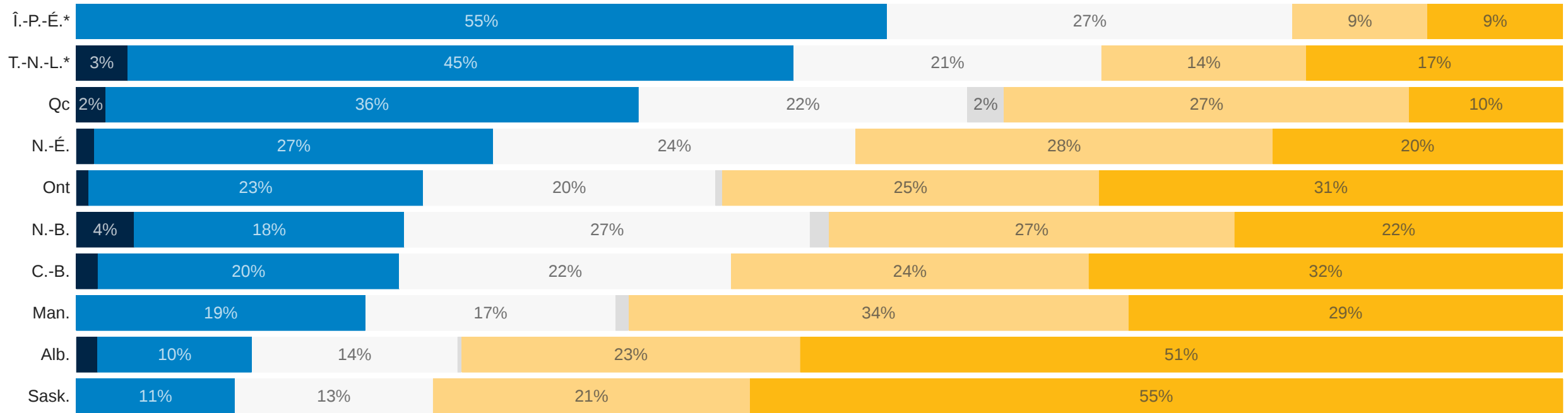


● Tout à fait d'accord
 ● Plutôt d'accord
 ● Je ne sais pas/pas sûr
 ● Sans objet
 ● Plutôt pas d'accord
 ● Pas du tout d'accord

Le plus haut niveau d'approbation du budget fédéral 2023 par les PME: l'Île-du-Prince-Édouard, la Terre-Neuve et le Québec

Le plus bas: La Saskatchewan, l'Alberta and et le Manitoba

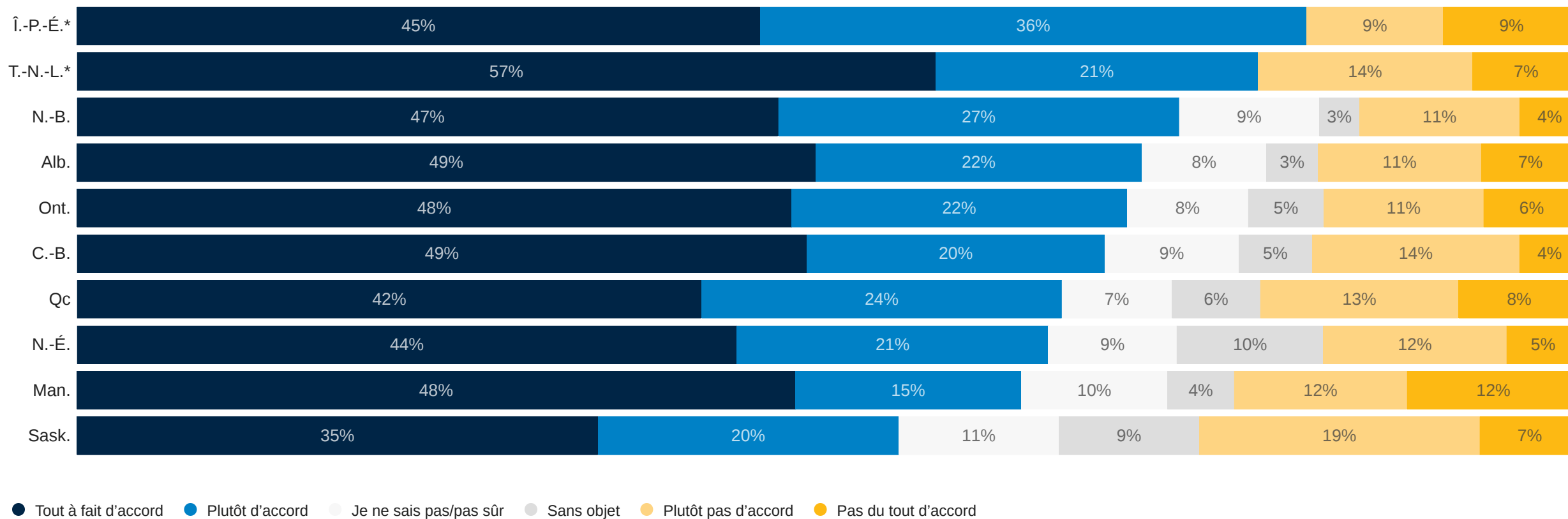
Veillez indiquer votre degré d'accord avec l'énoncé suivant: Dans l'ensemble, le budget 2023 me convient (ordonné par degré d'accord net)
(Nombre de réponses = 2 580)



● Tout à fait d'accord ● Plutôt d'accord ● Je ne sais pas/pas sûr ● Sans objet ● Plutôt pas d'accord ● Pas du tout d'accord

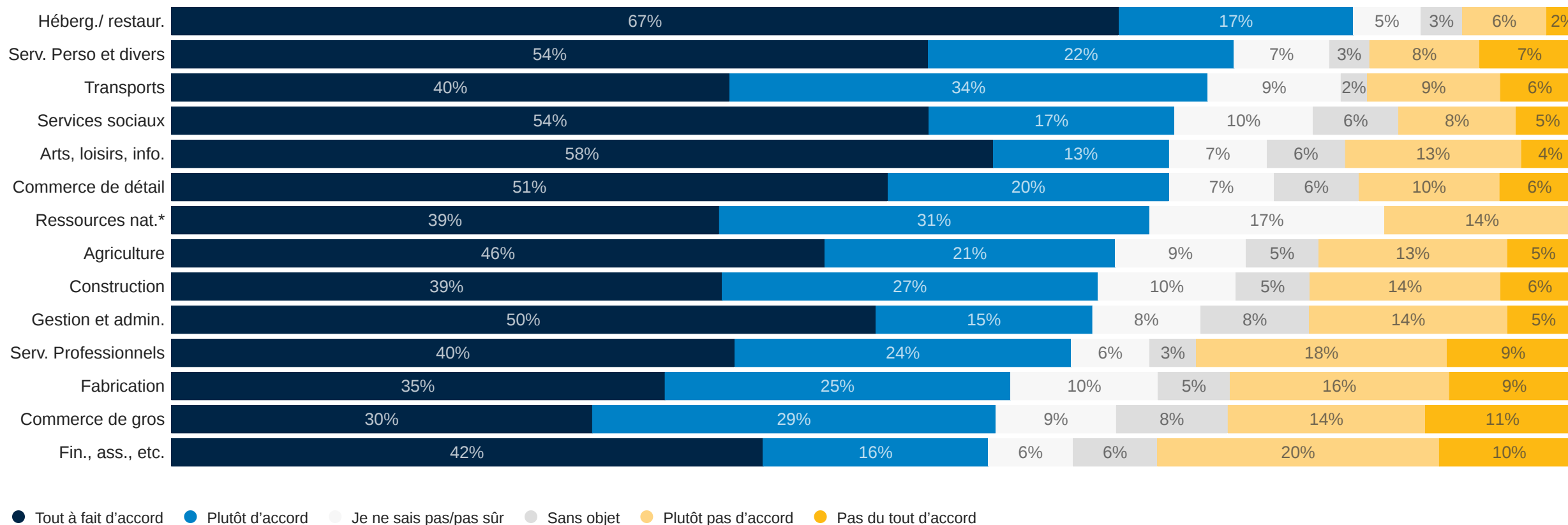
Dans l'ensemble, les PME de toutes les provinces sont déçus que les questions liées aux CUEC n'aient pas été abordées dans le budget

Veillez indiquer votre degré d'approbation avec l'énoncé suivant : L'absence d'aide pour alléger la dette des entreprises bénéficiaires du CUEC est décevante (p. ex. Report de la date limite de remboursement au moins jusqu'en 2024) (ordonné par degré d'accord net) (Nombre de réponses = 2 593)



Les plus déçus que l'allègement de la dette des entreprises bénéficiaires du CUEC n'ait pas été abordé dans le budget fédéral de 2023, par secteur: Hébergements/restaurations, Services personnels et divers, Transports, Services sociaux et Arts, loisirs, informations

Veillez indiquer votre degré d'approbation avec l'énoncé suivant : L'absence d'aide pour alléger la dette des entreprises bénéficiaires du CUEC est décevante (p. ex. Report de la date limite de remboursement au moins jusqu'en 2024) (ordonné par degré d'accord net) (Nombre de réponses = 2 591)



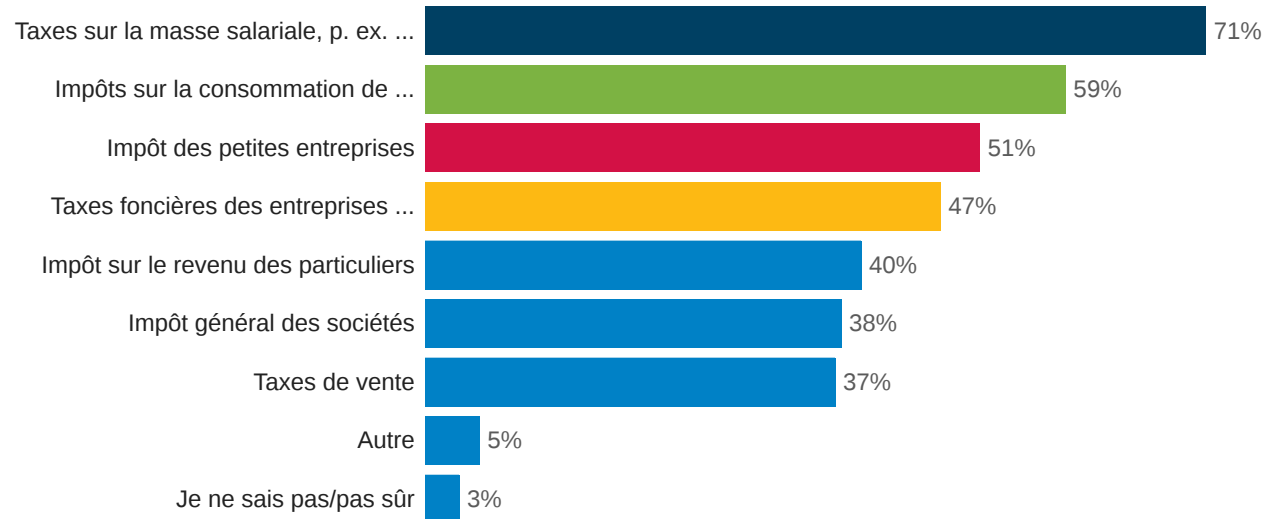
Taxes et impôts des entreprises



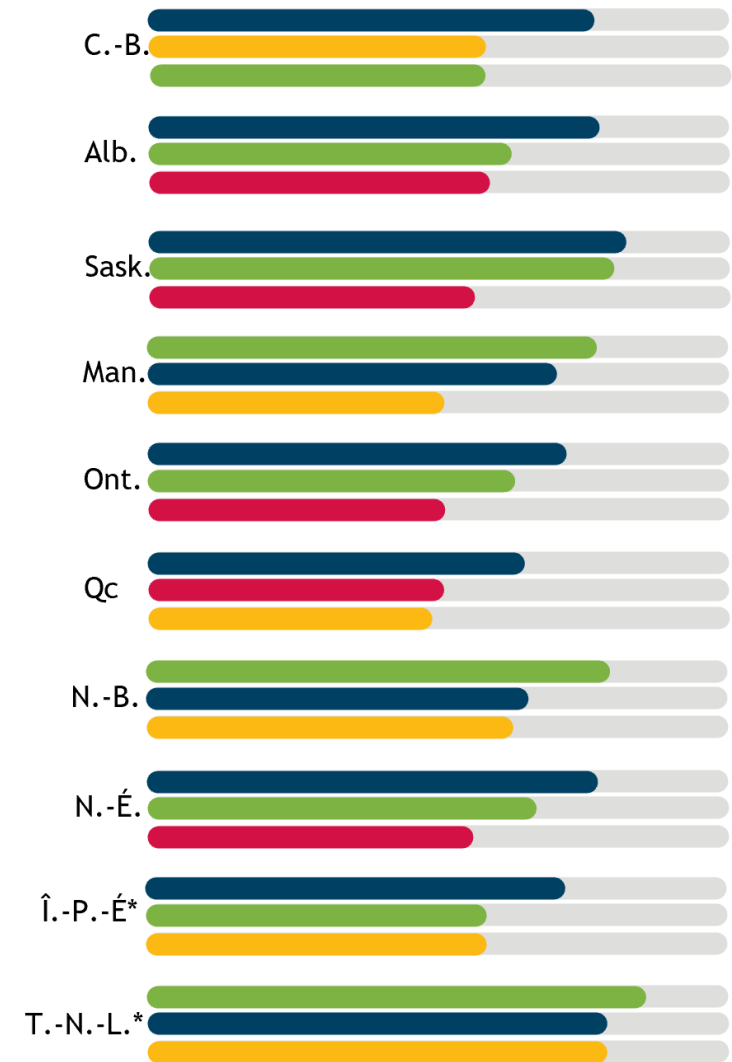
Les taxes sur la masse salariale nuisent le plus au fonctionnement des PME, suivies par les impôts sur la consommation de carburant (y compris la taxe carbone), l'impôt général des sociétés et les taxes foncières des entreprises

Parmi les taxes et les impôts suivants, lesquels nuisent le plus au fonctionnement de votre entreprise?

(Nombre de réponses = 2 535)



Les 3 principaux impôts nuisibles, par province



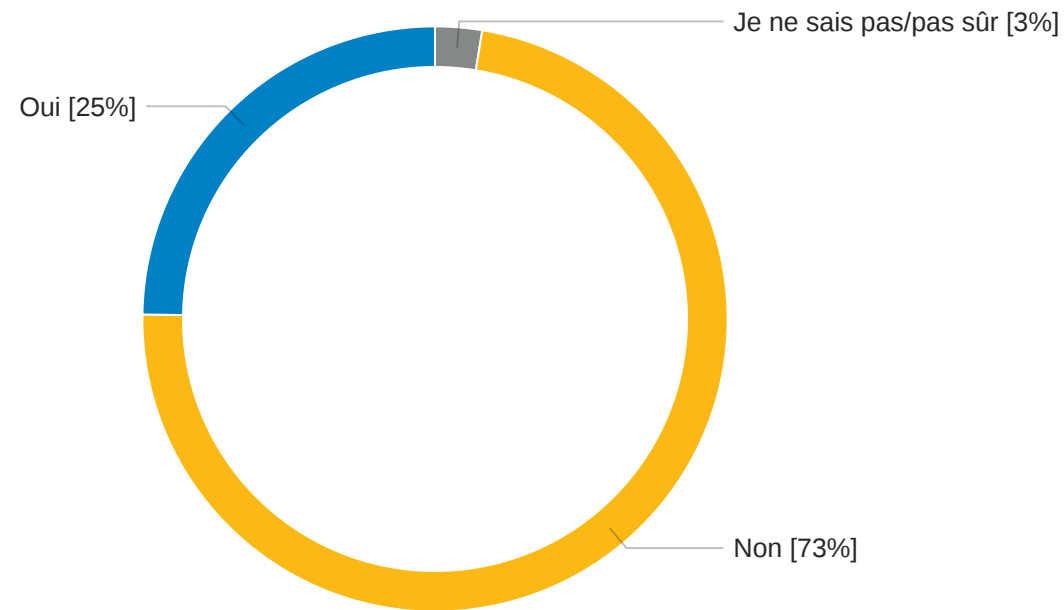
Reconnaissance des titres de compétences étrangers



1 PME sur 4 a embauché des immigrants récents pour son entreprise

Avez-vous embauché des immigrants récents? (P. ex. des travailleurs étrangers temporaires ou de nouveaux immigrants qui sont au Canada depuis 5 ans ou moins)

(Nombre de réponses = 2 513)

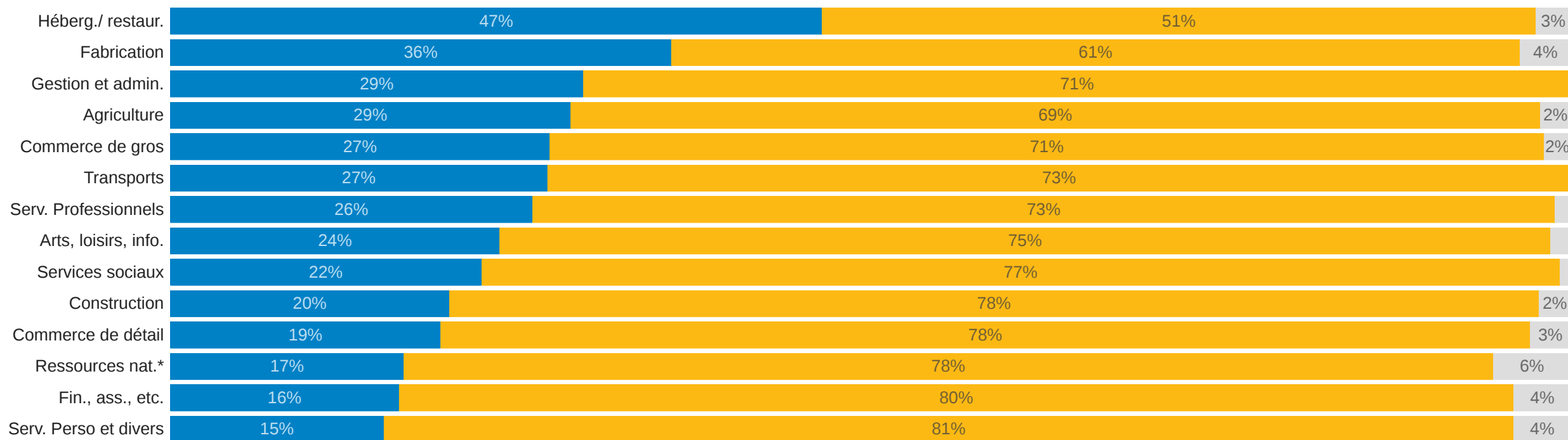


● Je ne sais pas/pas sûr ● Non ● Oui

La majorité des PME n'embauchent pas exclusivement des immigrants récents

Les PME des secteurs de l'**Hébergements/ restaurations** (47 %), de la **Fabrication** (36 %), de la **Gestion et administration** (29 %), et de l'**Agriculture** (29 %) sont les plus susceptibles de les embaucher

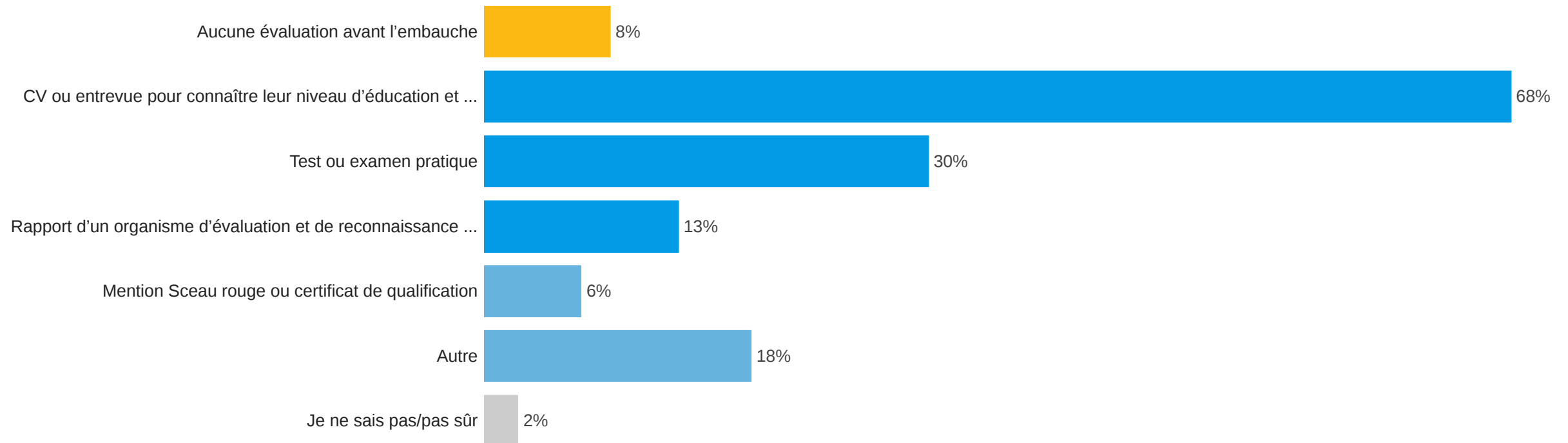
Avez-vous embauché des immigrants récents? (P. ex. des travailleurs étrangers temporaires ou de nouveaux immigrants qui sont au Canada depuis 5 ans ou moins)
(Nombre de réponses = 2 511)



● Oui ● Non ● Je ne sais pas/pas sûr

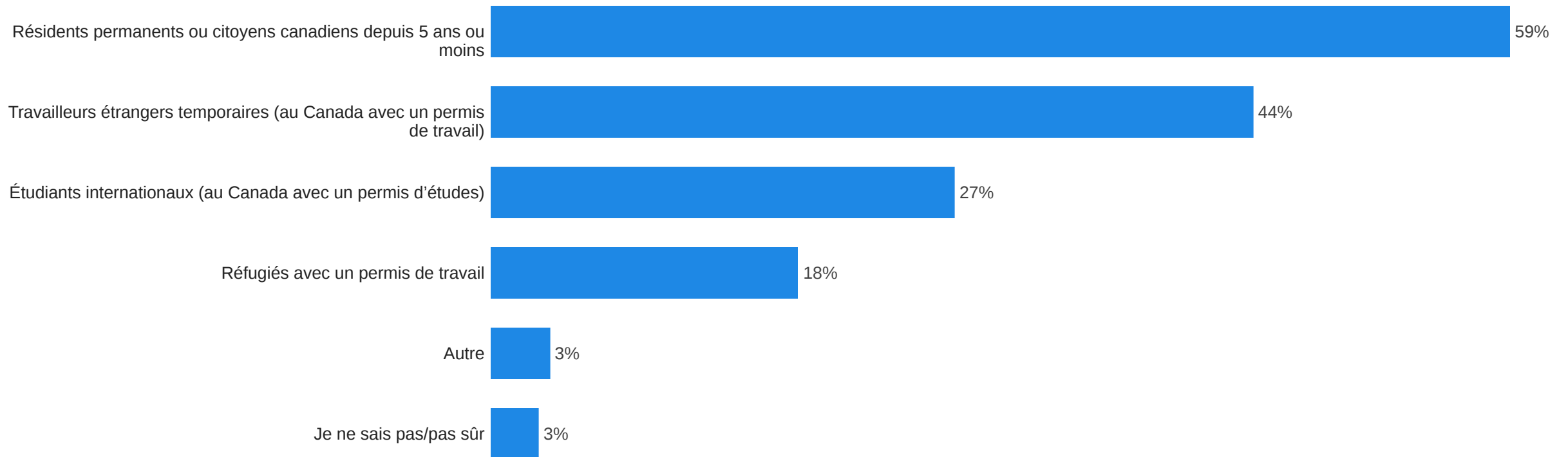
Moins d'une PME sur 10 n'évalue pas les compétences des immigrants récents avant de les embaucher. Les méthodes les plus couramment utilisées sont l'examen du CV, la preuve des compétences et la vérification des titres de compétences

Comment avez-vous évalué les compétences non spécifiques (comme la capacité à parler la langue ou d'autres compétences non spécifiques) des immigrants récents lors de leur embauche? (Nombre de réponses = 620)



Les principales catégories de nouveaux immigrants embauchés par les PME sont les résidents permanents ou citoyens canadiens depuis 5 ans ou moins (59 %), les travailleurs étrangers temporaires (44 %) et les étudiants internationaux (27 %)

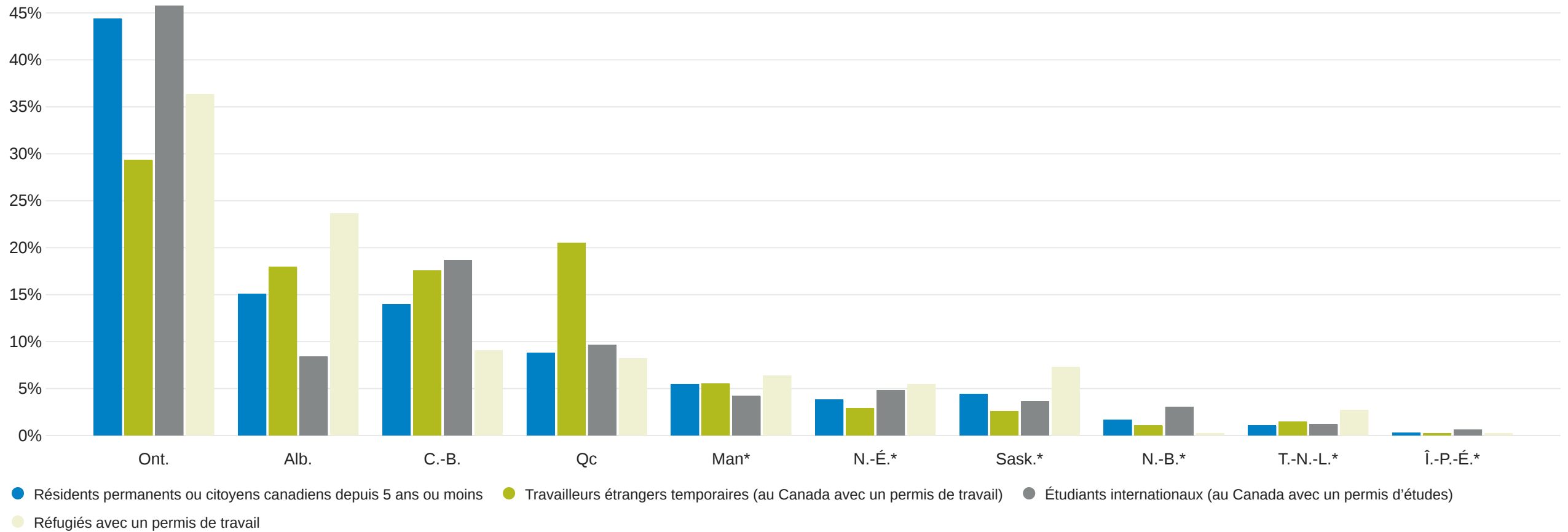
Quel est le statut des nouveaux immigrants que vous avez embauchés? (Nombre de réponses = 619)



● Percentage of Responses

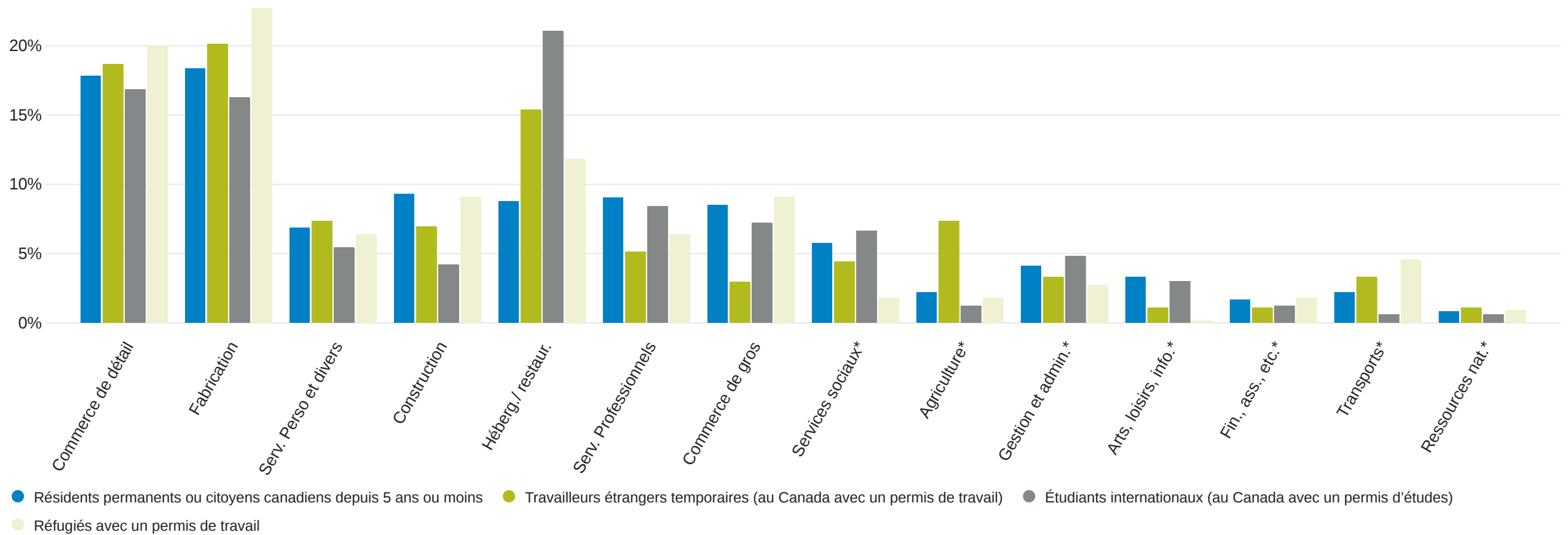
L'Ontario, l'Alberta, la Colombie-Britannique et le Québec comptent le plus sur les nouveaux immigrants

Quel est le statut des nouveaux immigrants que vous avez embauchés? (Nombre de réponses = 619)



Le commerce de détail et la fabrication sont plus susceptibles d'embaucher de nouveaux immigrants, et l'Hébergements/restaurations sont plus susceptibles d'embaucher des étudiants internationaux

Quel est le statut des nouveaux immigrants que vous avez embauchés? (Nombre de réponses = 619)



Questions ou demandes de données

Simon Gaudreault

Économiste en chef et Vice-président, Recherche
simon.gaudreault@cfib.ca

Marvin Cruz

Directeur, Recherche
marvin.cruz@cfib.ca

Informations supplémentaires

Toutes les recherches de la FCEI



fci.ca/recherche



[@CFIB_FCEI_Stats](https://twitter.com/CFIB_FCEI_Stats)



recherche@fci.ca