



# Votre voix

Sondage omnibus mensuel

Résultats clefs de novembre 2023

# Sommaire

## Méthodologie

### Sondage Votre voix novembre 2023

Type: sondage omnibus en ligne de la FCEI avec accès contrôlé.

Dates du sondage : du 2 au 20 novembre, 2023.

Résultats : basés sur les réponses de 3 265 membres de la FCEI, qui sont propriétaires de PME, et issus de tous les secteurs et de toutes les régions du Canada.

À titre de comparaison, un échantillon probabiliste avec le même nombre de répondants aurait une marge d'erreur de +/-1,7 %, 19 fois sur 20.

Les totaux peuvent ne pas correspondre à 100 % en raison 1) des arrondissements, ou ; 2) de la possibilité pour les répondants de sélectionner plus d'un choix de réponse.

## Résultats présentés dans ce rapport

Diapositives

### Plans d'affaires

- Plus de la moitié des PME (55 %) prévoient que leur entreprise restera à peu près la même au cours des 12 prochains mois; les projets de réduction d'activité ont augmenté de 4% depuis janvier 2023.

4-5

### Confiance aux gouvernements provinciaux/territoriaux

- Seul 1 propriétaire d'entreprise sur 4 est convaincu que son gouvernement provincial ou territorial a une vision qui soutient les PME et l'entrepreneuriat

7

### Taxes et impôts

- Si les gouvernements réduisaient le fardeau global des taxes/impôts et des frais, les entreprises seraient susceptibles d'utiliser les économies réalisées pour rembourser leurs dettes (60%), augmenter la rémunération de leurs employés (57%) et développer leurs entreprises (45 %).
- Les taxes/impôts et frais les plus nuisibles au fonctionnement des petites entreprises sont les taxes sur la masse salariale (69 %), les coûts d'assurance (65 %), et les impôts sur la consommation de carburant (53%).

9-14

### Subventions gouvernementales accordées aux grandes entreprises

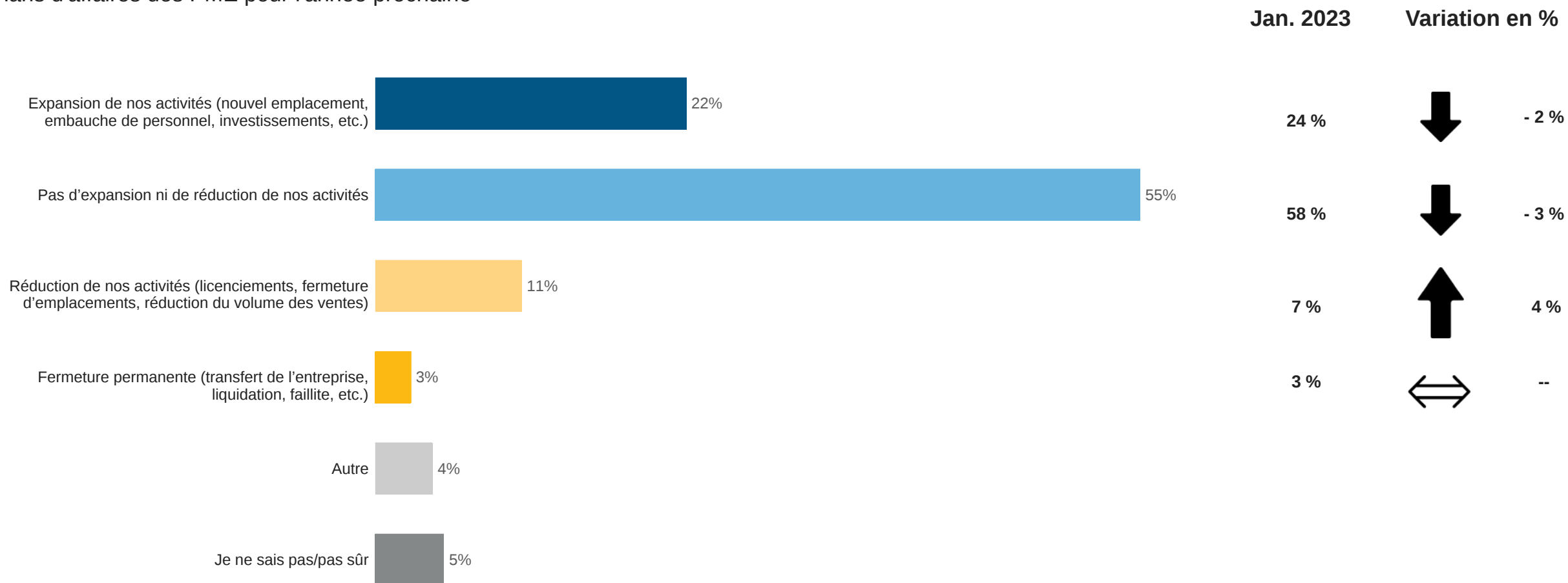
- Près de 3 PME sur 4 ne sont pas favorables à ce que les fonds publics soient utilisés pour accorder des subventions importantes aux grandes entreprises.

16-18

# Plans d'affaires

# Plus de la moitié des PME (55 %) prévoient que leur entreprise restera à peu près la même au cours des 12 prochains mois; les projets de réduction d'activité ont augmenté de 4 % depuis janvier 2023

Plans d'affaires des PME pour l'année prochaine

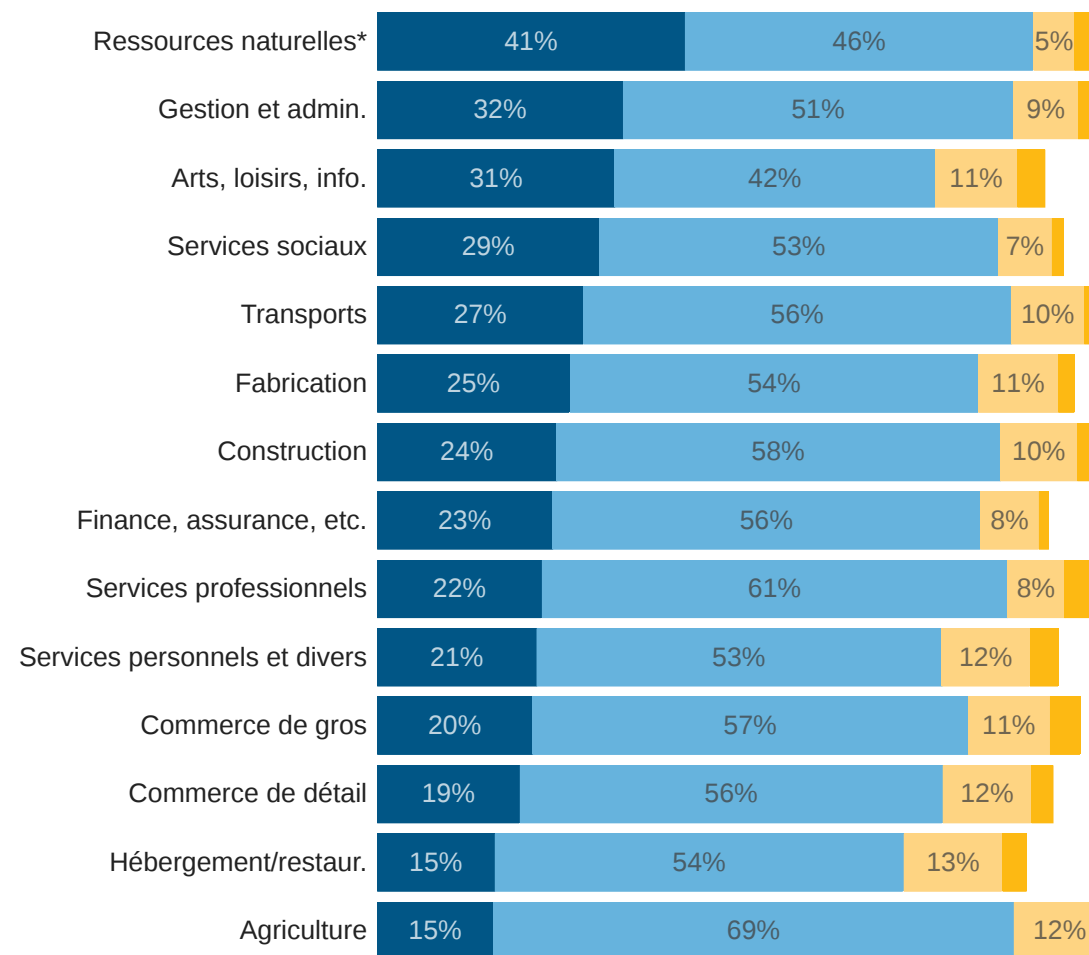
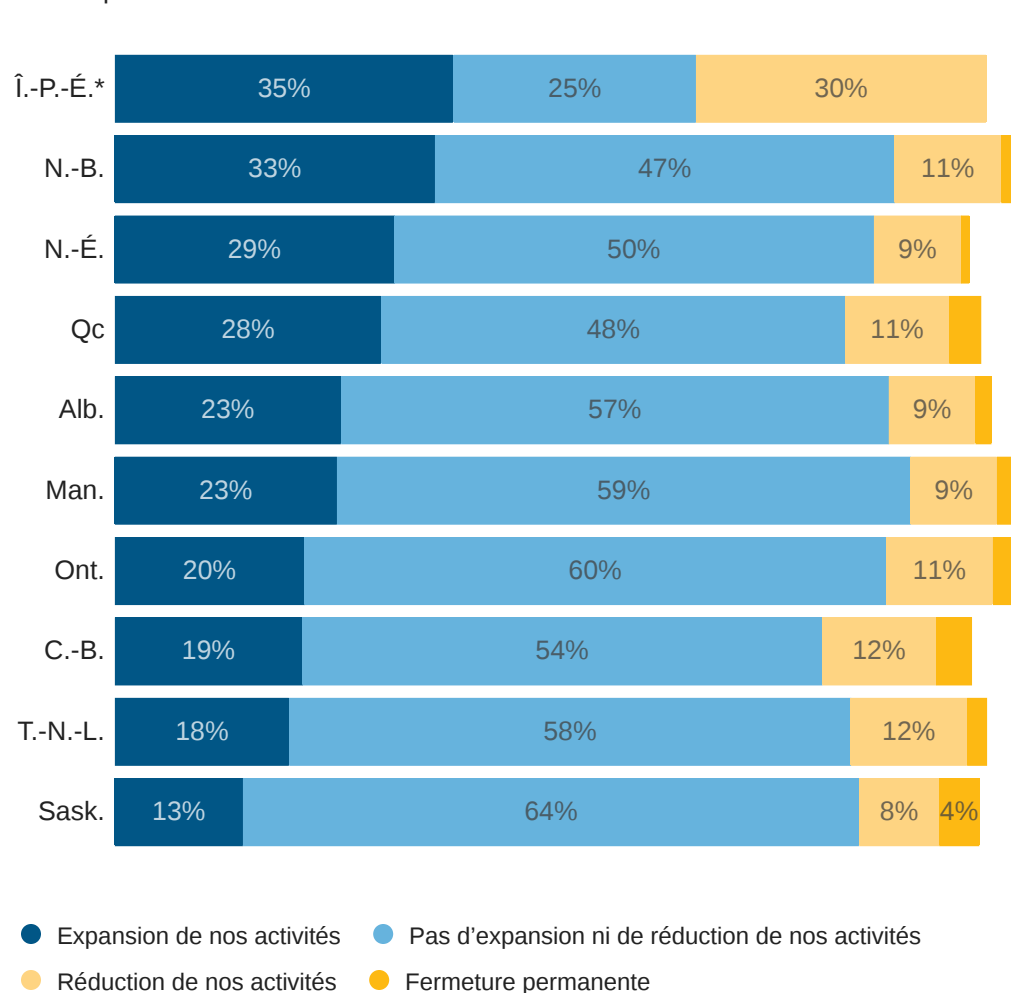


Source : FCEI, sondage Votre voix – novembre 2023, du 2 au 20 novembre 2023, résultats finaux, n = 3 262.  
Question : « Quels sont vos plans d'affaires pour les 12 prochains mois? » (Sélectionner une seule réponse)

# Plans d'affaires pour les 12 prochains mois, par province et par secteur

## (Classé par expansion)

3262 Responses



Source : FCEI, sondage Votre voix – novembre 2023, du 2 au 20 novembre 2023, résultats finaux, n = 3 262.

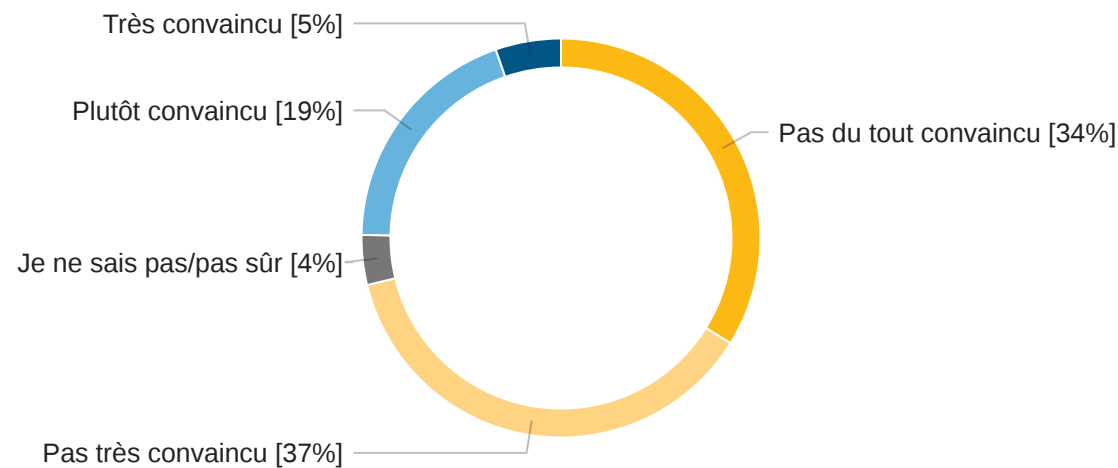
Question : « Quels sont vos plans d'affaires pour les 12 prochains mois? » (Sélectionner une seule réponse)

Remarque : \*Taille d'échantillon < 40.

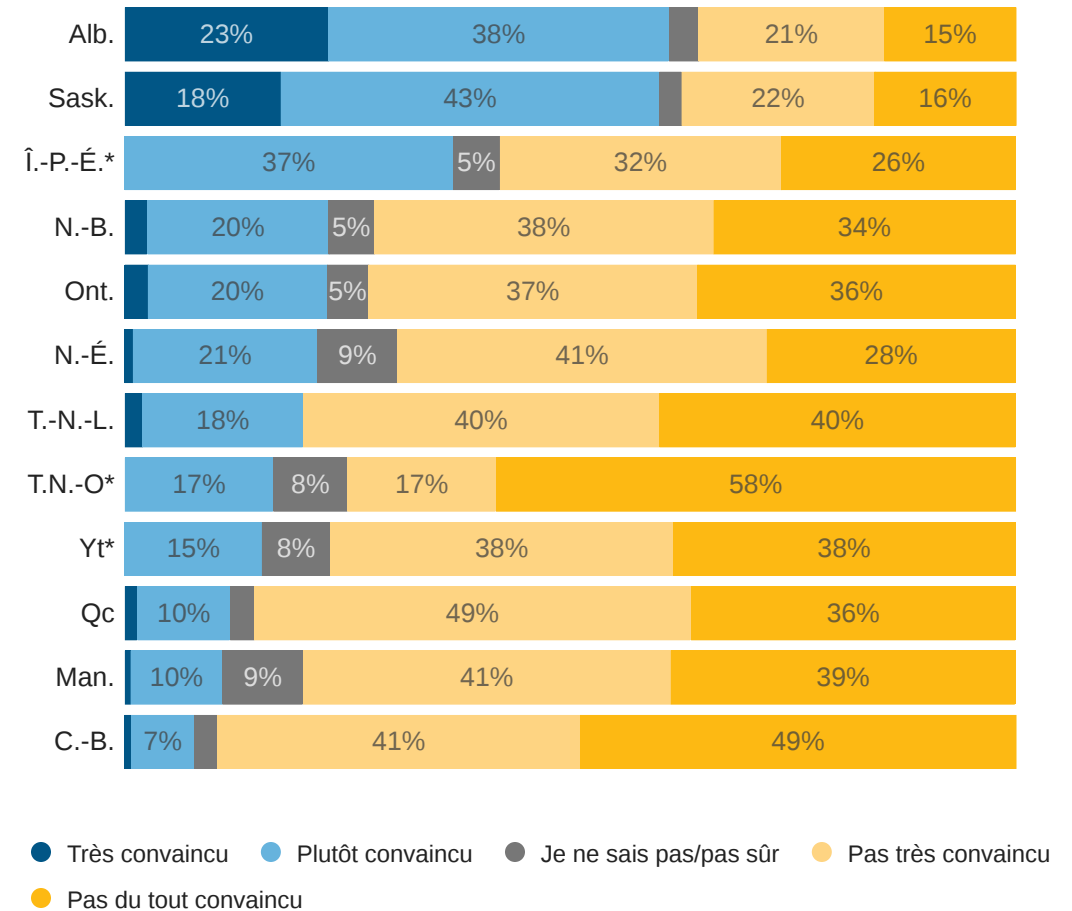
# Confiance aux gouvernements provinciaux/territoriaux



## Seul 1 propriétaire d'entreprise sur 4 est convaincu que son gouvernement provincial ou territorial a une vision qui soutient les PME et l'entrepreneuriat



## Confiance aux gouvernements provinciaux/territoriaux, par province (Classé par ordre de confiance NET)



Source : FCEI, sondage Votre voix – novembre 2023, du 2 au 20 novembre 2023, résultats finaux, n = 3 244.

Question : « Dans quelle mesure êtes-vous convaincu que votre gouvernement a une vision qui soutient les PME et l'entrepreneuriat? » (Sélectionner une seule réponse)

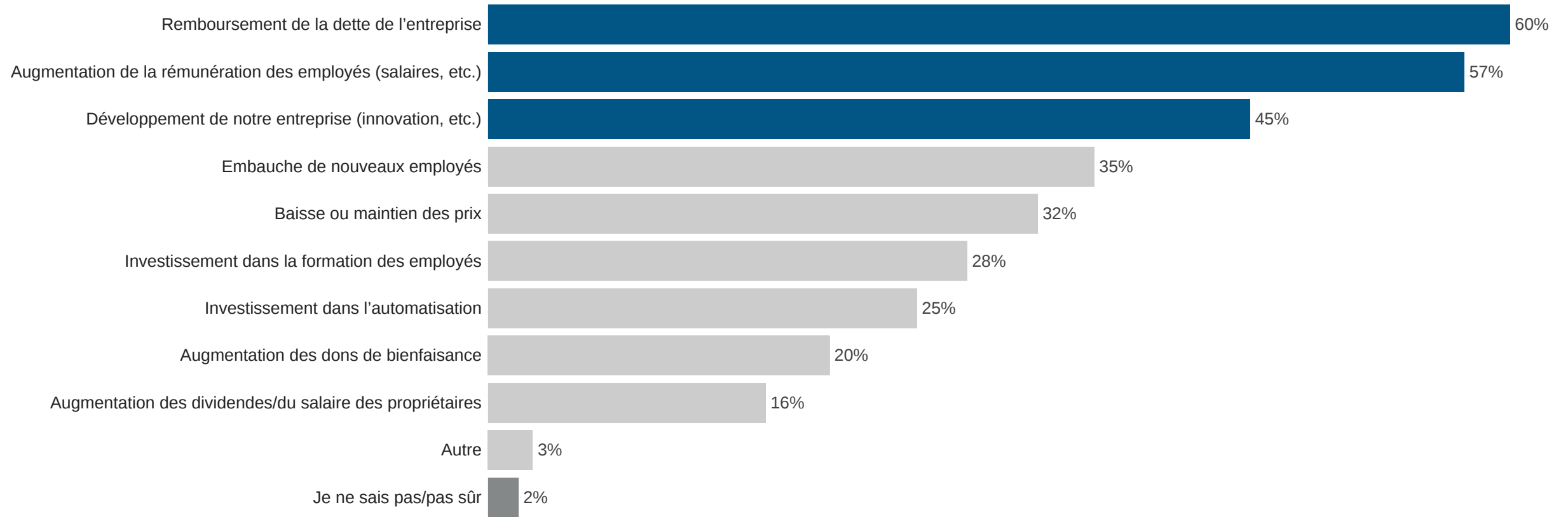
Remarque : \*Taille d'échantillon < 40.

# Taxes et impôts



# Si les gouvernements réduisaient le fardeau global des taxes/impôts et des frais, les entreprises seraient susceptibles d'utiliser les économies réalisées pour rembourser leurs dettes (60 %), augmenter la rémunération de leurs employés (57 %) et développer leurs entreprises (45 %)

3103 Responses



Source : FCEI, sondage Votre voix – novembre 2023, du 2 au 20 novembre 2023, résultats finaux, n = 3 103.

Question : « Si les gouvernements réduisaient le fardeau global des taxes/impôts et des frais, comment votre entreprise utiliserait-elle l'argent ainsi économisé? » (Sélectionner toutes les réponses pertinentes)

## Les 3 principales mesures que les entreprises prendraient en utilisant les économies générées par une réduction du fardeau global des taxes/impôts et des frais, par province

Province	1	2	3
C.-B.	Remboursement de la dette 61 %	Augmentation de la rémunération des employés 58 %	Développement de l'entreprise 43 %
Alb.	Remboursement de la dette 63 %	Augmentation de la rémunération des employés 56 %	Développement de l'entreprise 44 %
Sask.	Remboursement de la dette 66 %	Augmentation de la rémunération des employés 57 %	Développement de l'entreprise 41 %
Man.	Remboursement de la dette 57 %	Augmentation de la rémunération des employés 52 %	Développement de l'entreprise 44 %
Ont.	Remboursement de la dette 59 %	Augmentation de la rémunération des employés 58 %	Développement de l'entreprise 45 %
Qc	Remboursement de la dette 59 %	Augmentation de la rémunération des employés 56 %	Développement de l'entreprise 49 %
N.-B.	Augmentation de la rémunération des employés 65 %	Remboursement de la dette 61 %	Embauche de nouveaux employés 45 %
N.-É.	Remboursement de la dette 66 %	Augmentation de la rémunération des employés 58 %	Développement de l'entreprise 40 %
Î.-P.-É.*	Increase employee compensation 58%	Remboursement de la dette 47 %	Embauche de nouveaux employés 47 %
T.-N.-L.	Remboursement de la dette 55 %	Augmentation de la rémunération des employés 55 %	Développement de l'entreprise 45 %

Source : FCEI, sondage Votre voix – novembre 2023, du 2 au 16 novembre 2023, résultats finaux, n = 3 103.

Question : « Si les gouvernements réduisaient le fardeau global des taxes/impôts et des frais, comment votre entreprise utiliserait-elle l'argent ainsi économisé? » (Sélectionner toutes les réponses pertinentes)

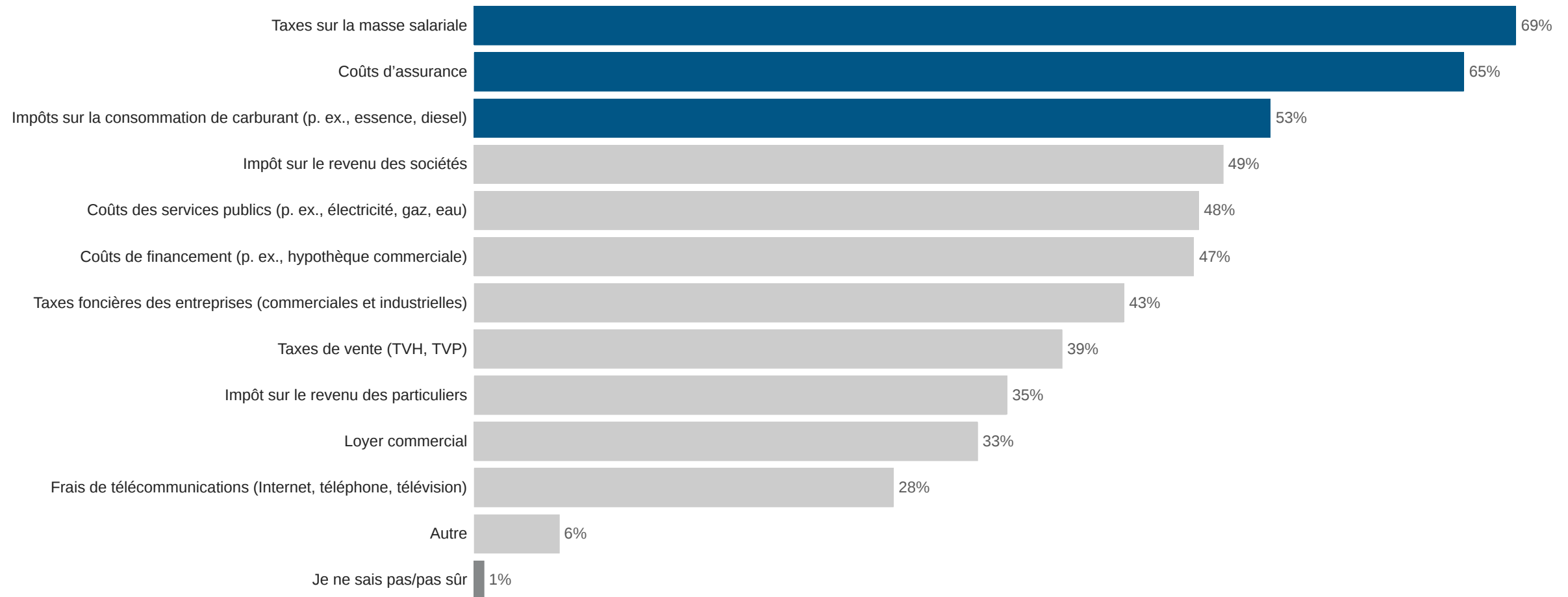
## Les 3 principales mesures que les entreprises prendraient en utilisant les économies générées par une réduction du fardeau global des taxes/impôts et des frais, par secteur

Sector	1	2	3
Agriculture	Remboursement de la dette 66%	Développement de l'entreprise 50%	Augmentation de la rémunération des employés 45%
Ressources naturelles*	Remboursement de la dette 67%	Augmentation de la rémunération des employés 58%	Développement de l'entreprise 50%
Construction	Augmentation de la rémunération des employés 62%	Remboursement de la dette 54%	Développement de l'entreprise 44%
Fabrication	Augmentation de la rémunération des employés 59%	Développement de l'entreprise 55%	Remboursement de la dette 53%
Commerce de gros	Augmentation de la rémunération des employés 56%	Remboursement de la dette 46%	Développement de l'entreprise 40%
Commerce de détail	Remboursement de la dette 61%	Augmentation de la rémunération des employés 57%	Développement de l'entreprise 43%
Transports	Augmentation de la rémunération des employés 62%	Remboursement de la dette 58%	Développement de l'entreprise 40%
Arts, loisirs, info.	Remboursement de la dette 74%	Développement de l'entreprise 53%	Augmentation de la rémunération des employés 51%
Finance, assurance, etc.	Augmentation de la rémunération des employés 66%	Développement de l'entreprise 58%	Remboursement de la dette 49%
Services professionnels	Augmentation de la rémunération des employés 58%	Remboursement de la dette 51%	Embauche de nouveaux employés 36%
Gestion et admin.	Augmentation de la rémunération des employés 69%	Remboursement de la dette 57%	Développement de l'entreprise 49%
Services sociaux	Remboursement de la dette 65%	Augmentation de la rémunération des employés 55%	Développement de l'entreprise 37%
Hébergement/restaur.	Remboursement de la dette 72%	Augmentation de la rémunération des employés 50%	Développement de l'entreprise 49%
Services personnels et divers	Remboursement de la dette 66%	Augmentation de la rémunération des employés 57%	Embauche de nouveaux employés 37%

Source : FCEI, sondage Votre voix – novembre 2023, du 2 au 16 novembre 2023, résultats finaux, n = 3 103.

Question : « Si les gouvernements réduisaient le fardeau global des taxes/impôts et des frais, comment votre entreprise utiliserait-elle l'argent ainsi économisé? » (Sélectionner toutes les réponses pertinentes)

## Les taxes/impôts et frais les plus nuisibles au fonctionnement des petites entreprises sont les taxes sur la masse salariale (69 %), les coûts d'assurance (65 %), et les impôts sur la consommation de carburant (53 %)



Source : FCEI, sondage Votre voix – novembre 2023, du 2 au 20 novembre 2023, résultats finaux, n = 3 083.

Question : « Parmi les taxes/impôts et frais suivants, lesquels nuisent le plus au fonctionnement de votre entreprise? » (Sélectionner toutes les réponses pertinentes)

## Les trois taxes/impôts et frais les plus nuisibles, par province

Province	1	2	3
C.-B.	Taxes sur la masse salariale 76 %	Coûts d'assurance 61 %	Impôts sur la consommation de carburant 55 %
Alb.	Coûts des services publics 75 %	Coûts d'assurance 72 %	Taxes sur la masse salariale 71 %
Sask.	Taxes sur la masse salariale 75 %	Coûts d'assurance 66 %	Coûts des services publics 60 %
Man.	Taxes sur la masse salariale 66 %	Coûts d'assurance 59 %	Impôts sur la consommation de carburant 59 %
Ont.	Taxes sur la masse salariale 71 %	Coûts d'assurance 67 %	Impôts sur la consommation de carburant 58 %
Qc	Coûts d'assurance 61 %	Taxes sur la masse salariale 58 %	Impôt sur le revenu des sociétés 55 %
N.-B.	Taxes sur la masse salariale 74 %	Coûts d'assurance 68 %	Impôts sur la consommation de carburant 64 %
N.-É.	Coûts d'assurance 67 %	Taxes sur la masse salariale 66 %	Impôts sur la consommation de carburant 63 %
Î.-P.-É.*	Taxes sur la masse salariale 74 %	Impôts sur la consommation de carburant 58 %	Coûts d'assurance 47 %
T.-N.-L.	Coûts d'assurance 81 %	Impôts sur la consommation de carburant 75 %	Taxes sur la masse salariale 71 %

Source : FCEI, sondage Votre voix – novembre 2023, du 2 au 20 novembre 2023, résultats finaux, n = 3 083.

Question : « Parmi les taxes/impôts et frais suivants, lesquels nuisent le plus au fonctionnement de votre entreprise? » (Sélectionner toutes les réponses pertinentes)



## Les trois taxes/impôts et frais les plus nuisibles, par secteur

Sector	1	2	3
<b>Agriculture</b>	Impôts sur la consommation de carburant 71%	Coûts d'assurance 69%	Taxes sur la masse salariale 64%
<b>Ressources naturelles*</b>	Coûts d'assurance 81%	Impôts sur la consommation de carburant 72%	Taxes sur la masse salariale 61%
<b>Construction</b>	Impôts sur la consommation de carburant 74%	Coûts d'assurance 72%	Taxes sur la masse salariale 71%
<b>Fabrication</b>	Taxes sur la masse salariale 67%	Coûts d'assurance 66%	Impôt sur le revenu des sociétés 54%
<b>Commerce de gros</b>	Taxes sur la masse salariale 67%	Coûts d'assurance 65%	Impôt sur le revenu des sociétés 56%
<b>Commerce de détail</b>	Taxes sur la masse salariale 69%	Coûts d'assurance 64%	Coûts des services publics 52%
<b>Transports</b>	Taxes sur la masse salariale 74%	Coûts d'assurance 74%	Impôts sur la consommation de carburant 66%
<b>Arts, loisirs, info.</b>	Taxes sur la masse salariale 68%	Coûts d'assurance 66%	Loyer commercial 54%
<b>Finance, assurance, etc.</b>	Taxes sur la masse salariale 69%	Impôt sur le revenu des sociétés 54%	Coûts de financement 49%
<b>Services professionnels</b>	Taxes sur la masse salariale 67%	Coûts d'assurance 58%	Impôt sur le revenu des sociétés 42%
<b>Gestion et admin.</b>	Taxes sur la masse salariale 72%	Coûts d'assurance 63%	Impôts sur la consommation de carburant 60%
<b>Services sociaux</b>	Taxes sur la masse salariale 62%	Coûts d'assurance 49%	Coûts de financement 49%
<b>Hébergement/restaur.</b>	Taxes sur la masse salariale 74%	Coûts d'assurance 72%	Coûts des services publics 62%
<b>Services personnels et divers</b>	Taxes sur la masse salariale 71%	Coûts d'assurance 70%	Coûts des services publics 55%

Source : FCEI, sondage Votre voix – novembre 2023, du 2 au 20 novembre 2023, résultats finaux, n = 3 083.

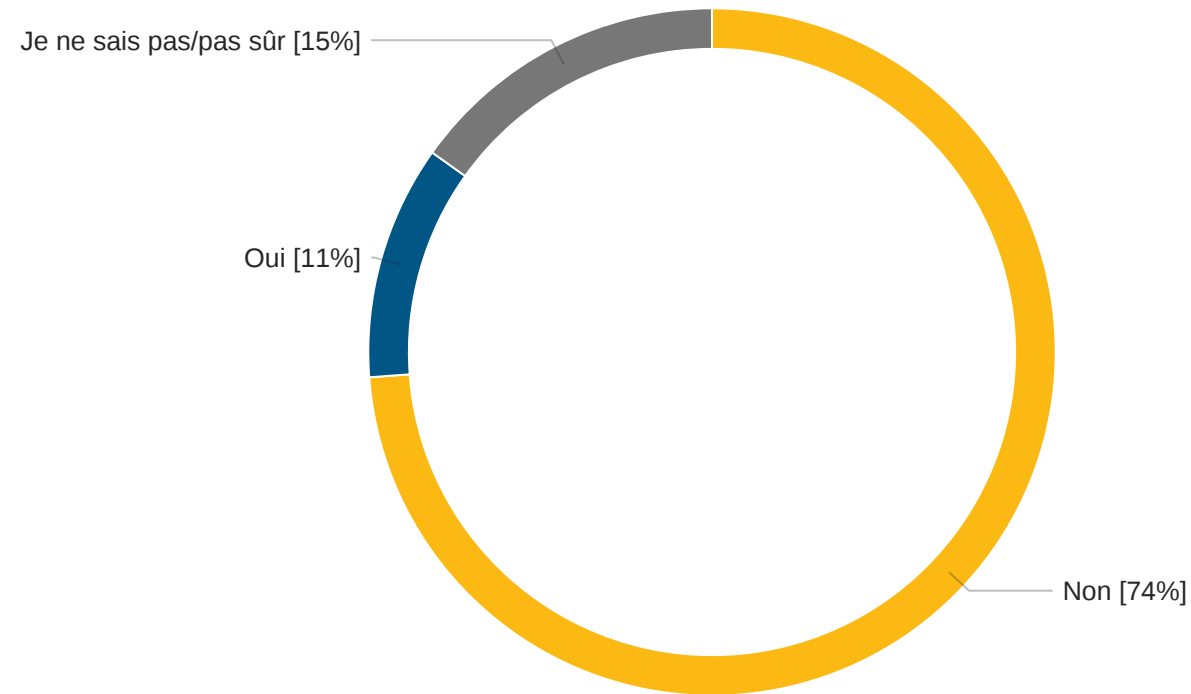
Question : « Parmi les taxes/impôts et frais suivants, lesquels nuisent le plus au fonctionnement de votre entreprise? » (Sélectionner toutes les réponses pertinentes)

# Subventions gouvernementales accordées aux grandes entreprises



# Près de 3 PME sur 4 ne sont pas favorables à ce que les fonds publics soient utilisés pour accorder des subventions importantes aux grandes entreprises

2919 Responses

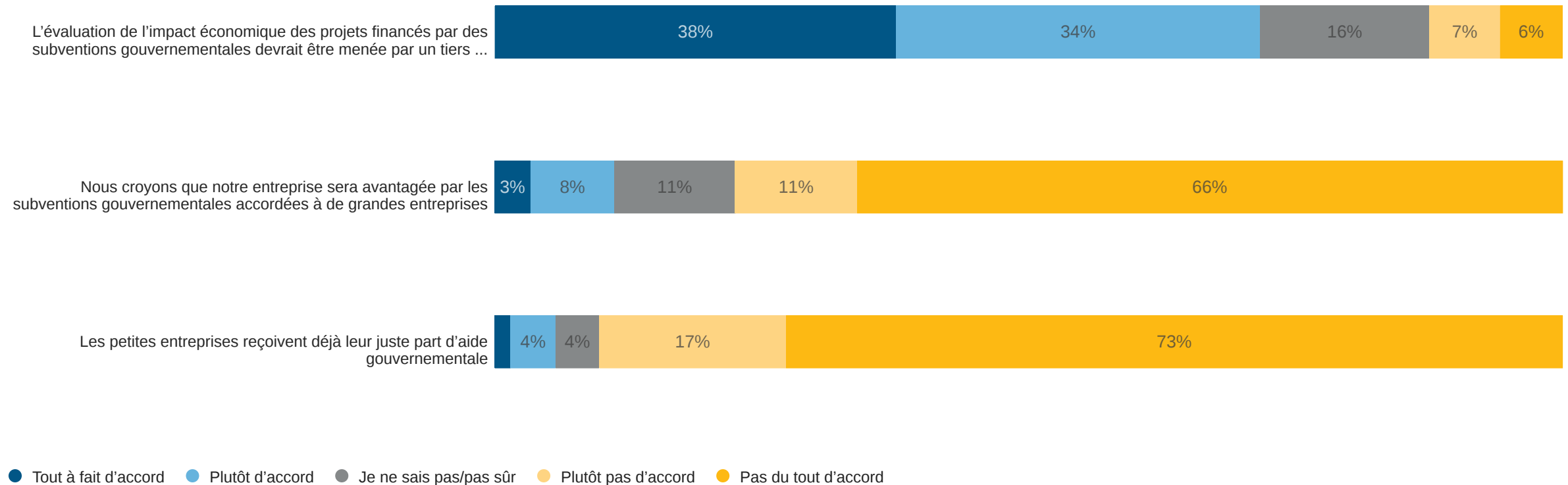


Source : FCEI, sondage Votre voix – novembre 2023, du 2 au 20 novembre 2023, résultats finaux, n = 2 919.

Question : « Êtes-vous pour l'utilisation des fonds publics pour accorder d'importantes subventions à de grandes entreprises? » (Sélectionner une seule réponse)

# Les PME ne s'attendent pas à être avantagées par les récentes subventions accordées aux grandes entreprises, elles exigent une part équitable de soutien de la part des gouvernements et une plus grande transparence quant à l'impact économique réel des projets subventionnés pour les grandes entreprises

Accord des PME avec certains énoncés sur les subventions aux grandes entreprises



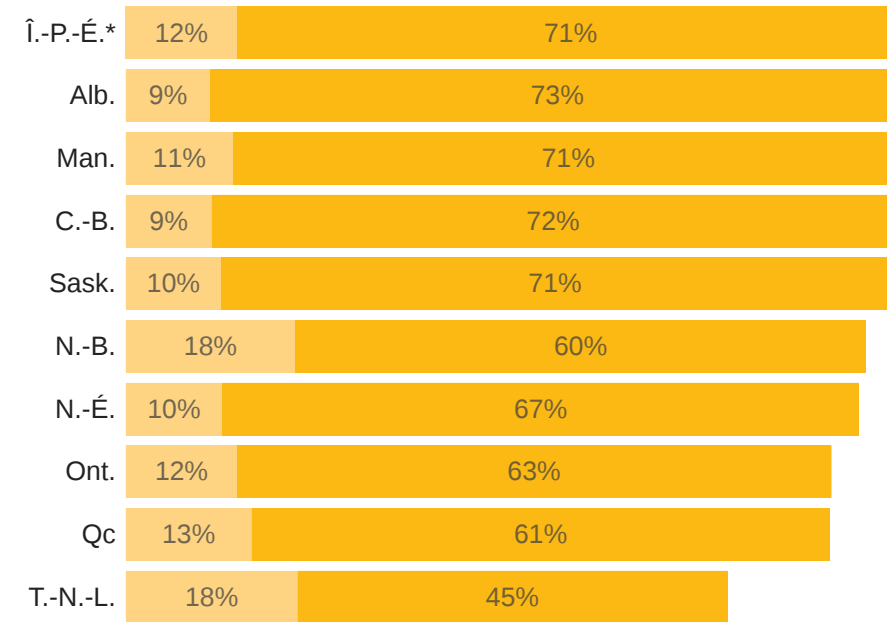
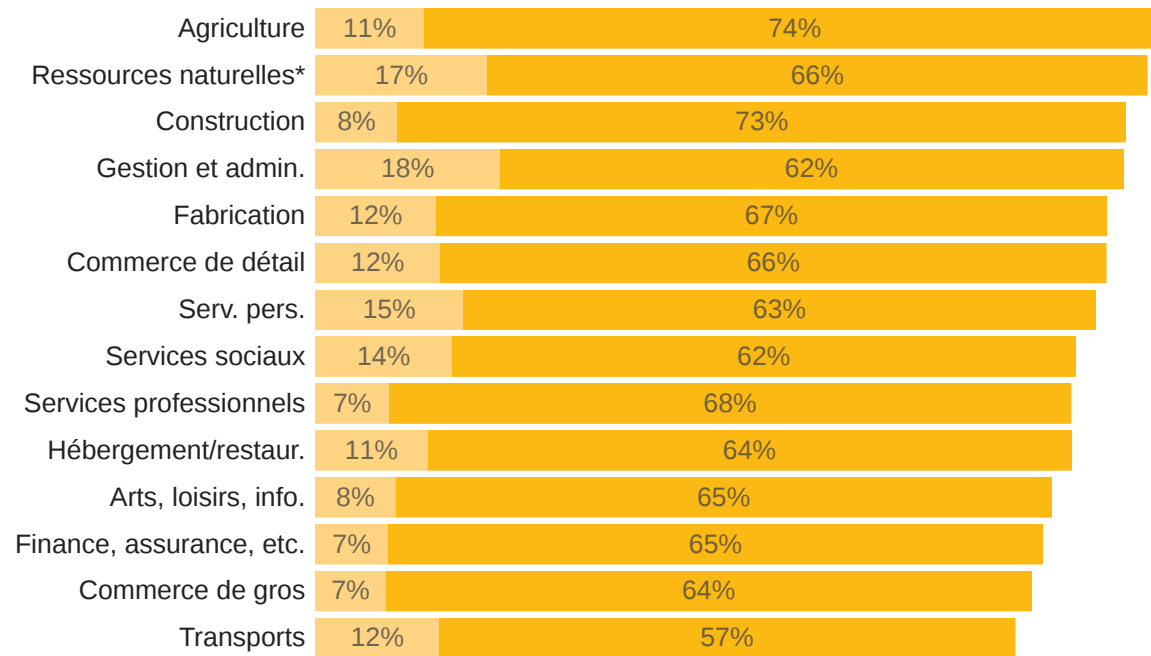
Source : FCEI, sondage Votre voix – novembre 2023, du 2 au 20 novembre 2023, résultats finaux, n = 2 905.

Question : « Dans quelle mesure êtes-vous d'accord ou pas d'accord avec les énoncés suivants concernant les subventions gouvernementales accordées à de grandes entreprises?: Nous croyons que notre entreprise sera avantagée (p. ex., augmentation des ventes, nouveaux contrats) par une ou plusieurs subventions gouvernementales accordées à de grandes entreprises (Stellantis-LG Energy Solutions, Volkswagen, Northvolt » (Sélectionner une seule réponse pour chaque ligne)

**Les PME des secteurs de l'agriculture, de la construction et de la gestion des entreprises et des administrations sont les moins susceptibles de s'attendre à des retombées positives des récentes subventions accordées par les gouvernements aux grandes entreprises ; de manière générale, la plupart des PME ne s'attendent pas à être avantagées par les récentes subventions accordées aux grandes entreprises (Classé par désaccord NET)**

Propriétaires d'entreprises qui ne s'attendent pas à être positivement avantagés par les récentes subventions aux grandes entreprises, par secteur et par province

2898 Responses



● Plutôt pas d'accord ● Pas du tout d'accord

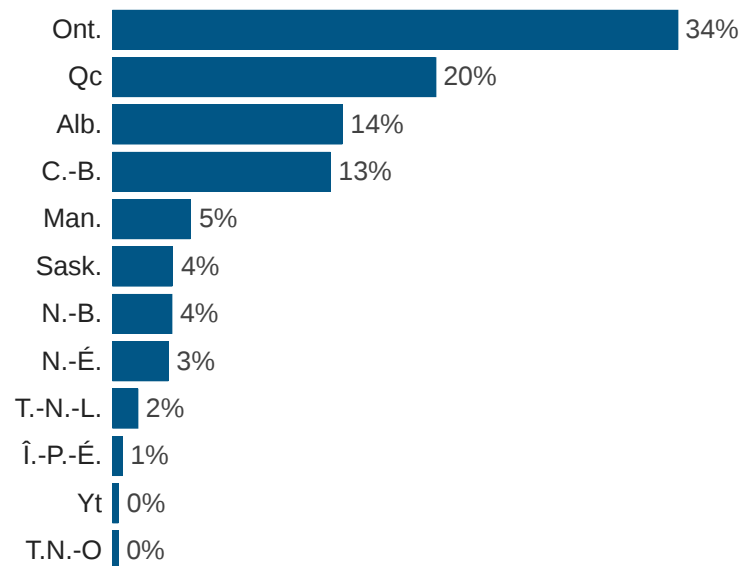
Source : FCEI, sondage Votre voix – novembre 2023, du 2 au 20 novembre 2023, résultats finaux, n = 2 898.

Question : « Dans quelle mesure êtes-vous d'accord ou pas d'accord avec les énoncés suivants concernant les subventions gouvernementales accordées à de grandes entreprises?: Nous croyons que notre entreprise sera avantagée (p. ex., augmentation des ventes, nouveaux contrats) par une ou plusieurs subventions gouvernementales accordées à de grandes entreprises (Stellantis-LG Energy Solutions, Volkswagen, Northvolt » (Sélectionner une seule réponse pour chaque ligne)

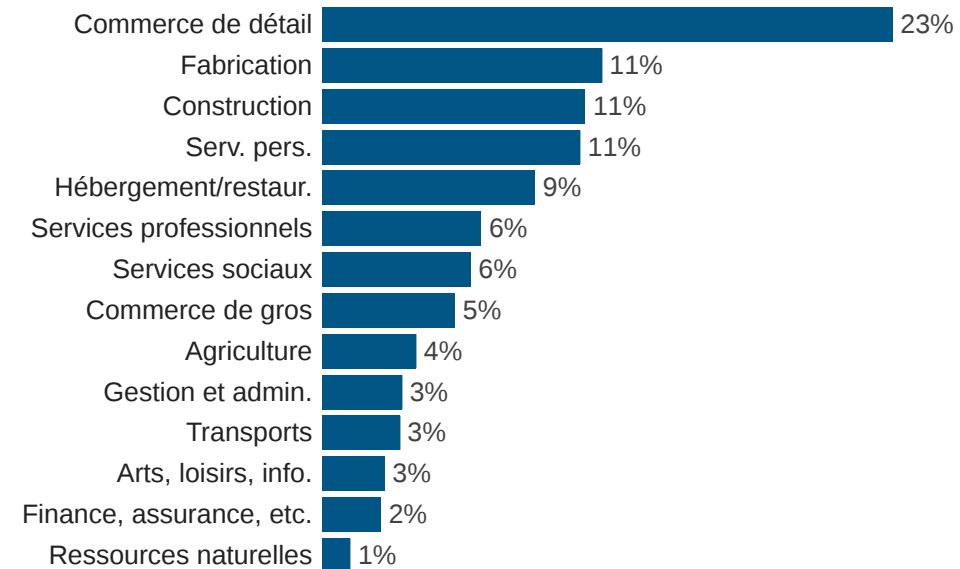
# Profil des répondants

3 265 réponses

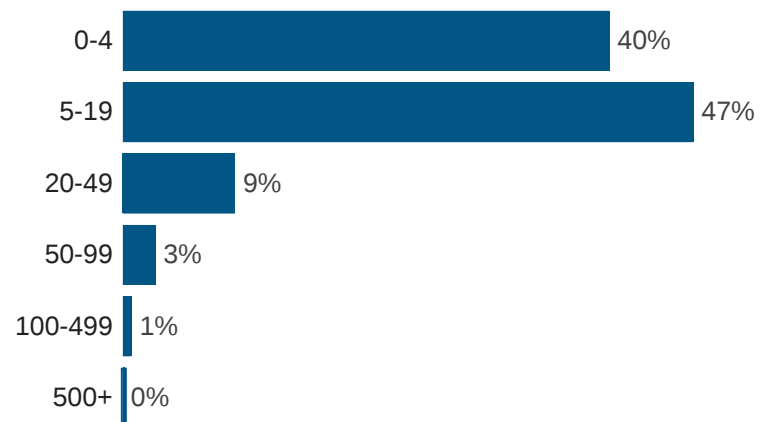
Province



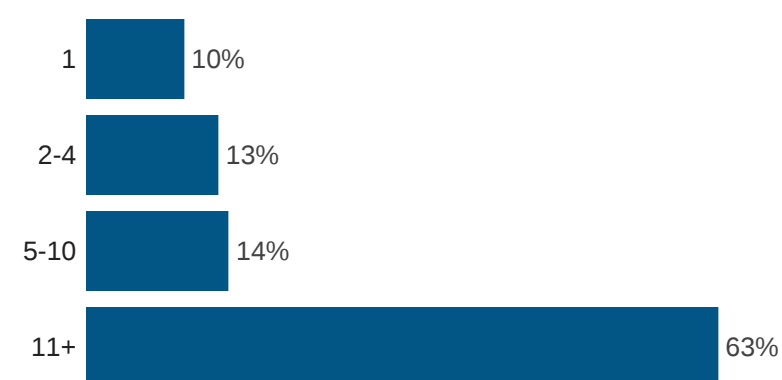
Secteur



Taille de l'entreprise



Âge de l'entreprise



# Questions ou demandes de données

## Simon Gaudreault

Économiste en chef et Vice-président, recherche Nationale  
[simon.gaudreault@cfib.ca](mailto:simon.gaudreault@cfib.ca)

## Marvin Cruz

Directeur de la recherche  
[marvin.cruz@cfib.ca](mailto:marvin.cruz@cfib.ca)

# Informations supplémentaires

## Toutes les recherches de la FCEI



[fci.ca/recherche](https://fci.ca/recherche)



[@CFIB\\_FCEI\\_Stats](https://twitter.com/CFIB_FCEI_Stats)



[research@cfib.ca](mailto:research@cfib.ca)