



Votre voix

Sondage omnibus mensuel

Résultats clefs de Septembre 2023

Sommaire

Méthodologie

Sondage Votre Voix septembre 2023

Type: sondage omnibus en ligne de la FCEI avec accès contrôlé.

Dates du sondage : du 7 au 21 septembre, 2023.

Résultats : basés sur les réponses de 2 648 membres de la FCEI, qui sont propriétaires de PME, et issus de tous les secteurs et de toutes les régions du Canada.

À titre de comparaison, un échantillon probabiliste avec le même nombre de répondants aurait une marge d'erreur de +/-1,9 %, 19 fois sur 20.

Les totaux peuvent ne pas correspondre à 100 % en raison 1) des arrondissements, ou ; 2) de la possibilité pour les répondants de sélectionner plus d'un choix de réponse.

Résultats présentés dans ce rapport

Diapositives

Les perspectives de votre entreprise

- Plus de la moitié des PME (57 %) sont optimistes concernant la performance de leur entreprise au cours des 12 prochains mois.
- Les coûts d'exploitation (76 %), les taxes et les impôts (61 %), les pénuries de main-d'œuvre (51 %) et les politiques en matière de travail (50 %) figurent actuellement parmi les principales préoccupations des PME.

4-5

6-8

Les prêts du CUEC

- Parmi les emprunteurs du CUEC, 7 sur 10 (70 %) n'ont encore rien remboursé.

10

La hausse des taux d'intérêt

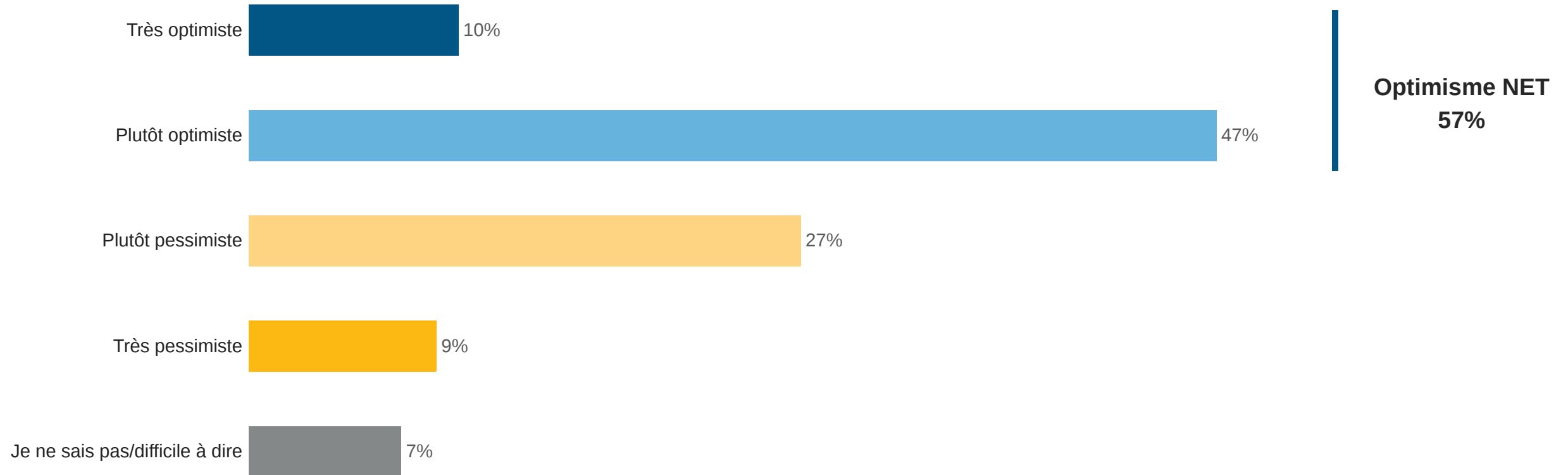
- La hausse des taux d'intérêt a eu un impact négatif sur plus de la moitié des PME (56 %), les coûts d'emprunt accrus étant en tête de la liste des impacts négatifs.

12-13

Les perspectives de votre entreprise

Plus de la moitié des PME (57 %) sont optimistes concernant la performance de leur entreprise au cours des 12 prochains mois

Perspectives des PME pour l'année à venir

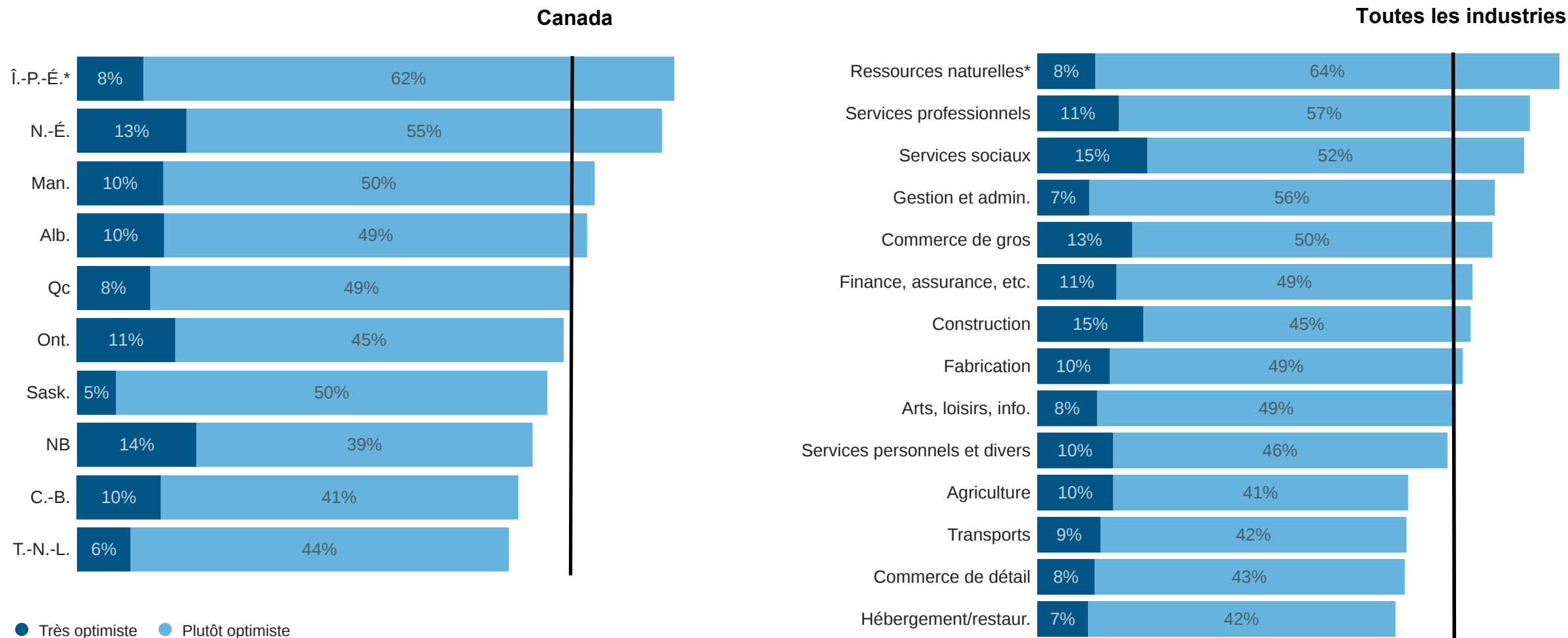


Source : FCEI, sondage Votre voix – septembre 2023, du 7 au 21 septembre 2023, résultats finaux, n = 2 647.

Question : « Dans quelle mesure êtes-vous optimiste ou pessimiste à propos de la performance de votre entreprise au cours des 12 prochains mois? » (Sélectionner une seule réponse)

Niveau d'optimisme concernant la performance des entreprises au cours des 12 prochains mois, par province et par secteur

(Classé par ordre d'optimisme NET)



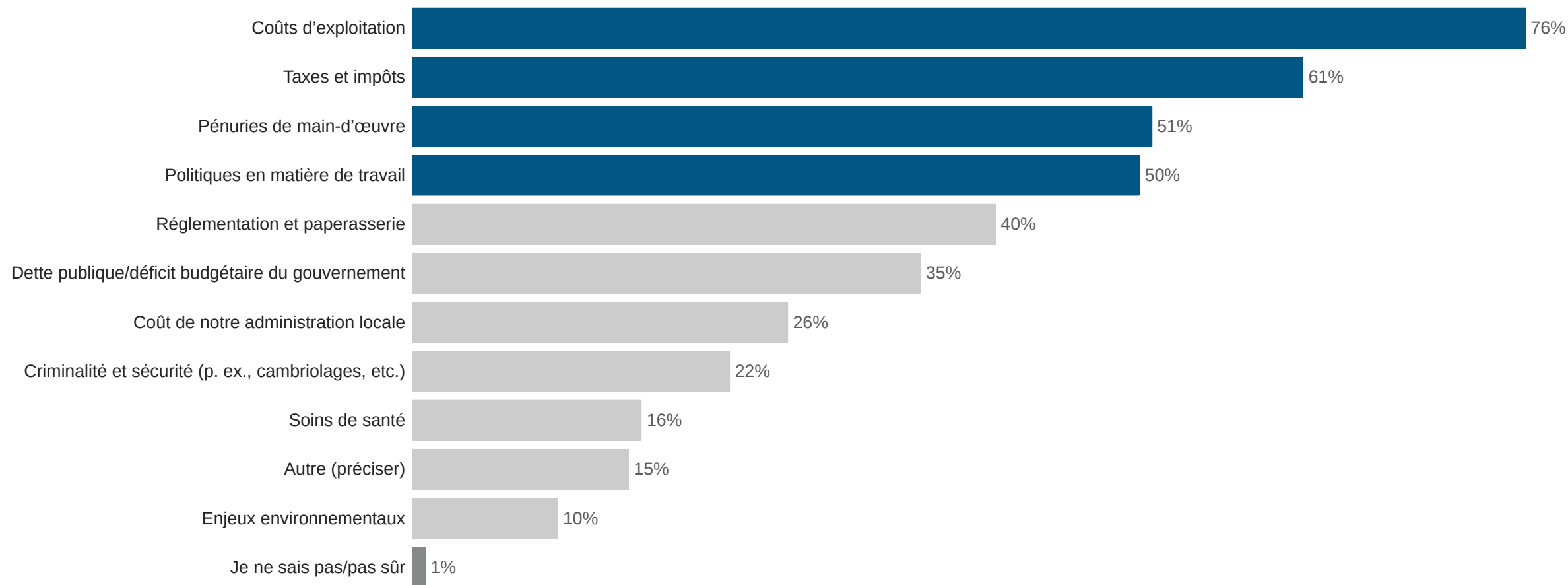
Source : FCEI, sondage Votre voix – septembre 2023, du 7 au 21 septembret 2023, résultats finaux, n = 2 647.

Question : « Dans quelle mesure êtes-vous optimiste ou pessimiste à propos de la performance de votre entreprise au cours des 12 prochains mois? » (Sélectionner une seule réponse)

Remarque : *Taille d'échantillon < 40.

Les coûts d'exploitation, les taxes et les impôts, les pénuries de main-d'œuvre et les politiques en matière de travail figurent actuellement parmi les principales préoccupations des PME

Préoccupations majeures pour les PME



Source : FCEI, sondage Votre voix – septembre 2023, du 7 au 21 septembre 2023, résultats finaux, n = 2 618.

Question : « Parmi les éléments suivants, lesquels sont une préoccupation majeure pour votre entreprise? » (Sélectionner toutes les réponses pertinentes)

Les 3 principales préoccupations des PME, par province

Province	1	2	3
C.-B.	Coûts d'exploitation 86%	Taxes et impôts 68%	Politiques en matière de travail 63%
Alb.	Coûts d'exploitation 80%	Taxes et impôts 67%	Politiques en matière de travail 45%
Sask.	Coûts d'exploitation 83%	Taxes et impôts 75%	Pénuries de main-d'œuvre 48%
Man.	Coûts d'exploitation 83%	Taxes et impôts 62%	Politiques en matière de travail 58%
Ont.	Coûts d'exploitation 80%	Taxes et impôts 62%	Politiques en matière de travail 51%
Qc	Coûts d'exploitation 62%	Pénuries de main-d'œuvre 60%	Taxes et impôts 51%
N.-B.	Coûts d'exploitation 76%	Taxes et impôts 70%	Politiques en matière de travail 54%
N.-É.	Coûts d'exploitation 83%	Taxes et impôts 70%	Pénuries de main-d'œuvre 51%
Î.-P.-É.*	Coûts d'exploitation 77%	Taxes et impôts 69%	Pénuries de main-d'œuvre 46%
T.-N.-L.*	Coûts d'exploitation 91%	Taxes et impôts 63%	Politiques en matière de travail 56%

Source : FCEI, sondage Votre voix – septembre 2023, du 7 au 21 septembret 2023, résultats finaux, n = 2 618.

Question : « Parmi les éléments suivants, lesquels sont une préoccupation majeure pour votre entreprise? » (Sélectionner toutes les réponses pertinentes)

Remarque : *Taille d'échantillon < 40.

Les 3 principales préoccupations des PME, par secteur

Sector	1	2	3
Agriculture	Coûts d'exploitation 73%	Taxes et impôts 60%	Réglementation et paperasserie 57%
Ressources naturelles*	Coûts d'exploitation 68%	Taxes et impôts 68%	Réglementation et paperasserie 68%
Construction	Coûts d'exploitation 76%	Pénuries de main-d'œuvre 71%	Taxes et impôts 61%
Fabrication	Coûts d'exploitation 73%	Taxes et impôts 60%	Pénuries de main-d'œuvre 56%
Commerce de gros	Coûts d'exploitation 67%	Taxes et impôts 54%	Pénuries de main-d'œuvre 52%
Commerce de détail	Coûts d'exploitation 79%	Taxes et impôts 62%	Politiques en matière de travail 54%
Transports	Coûts d'exploitation 67%	Taxes et impôts 65%	Pénuries de main-d'œuvre 54%
Arts, loisirs, info.	Coûts d'exploitation 78%	Taxes et impôts 54%	Politiques en matière de travail 44%
Finance, assurance, etc.	Taxes et impôts 69%	Coûts d'exploitation 58%	Réglementation et paperasserie 51%
Services professionnels	Coûts d'exploitation 68%	Taxes et impôts 55%	Pénuries de main-d'œuvre 45%
Gestion et admin.	Coûts d'exploitation 83%	Taxes et impôts 60%	Pénuries de main-d'œuvre 60%
Services sociaux	Coûts d'exploitation 76%	Taxes et impôts 55%	Politiques en matière de travail 43%
Hébergement/restaur.	Coûts d'exploitation 86%	Politiques en matière de travail 69%	Taxes et impôts 66%
Services personnels et divers	Coûts d'exploitation 79%	Taxes et impôts 66%	Pénuries de main-d'œuvre 54%

Source : FCEI, sondage Votre voix – septembre 2023, du 7 au 21 septembret 2023, résultats finaux, n = 2 618.

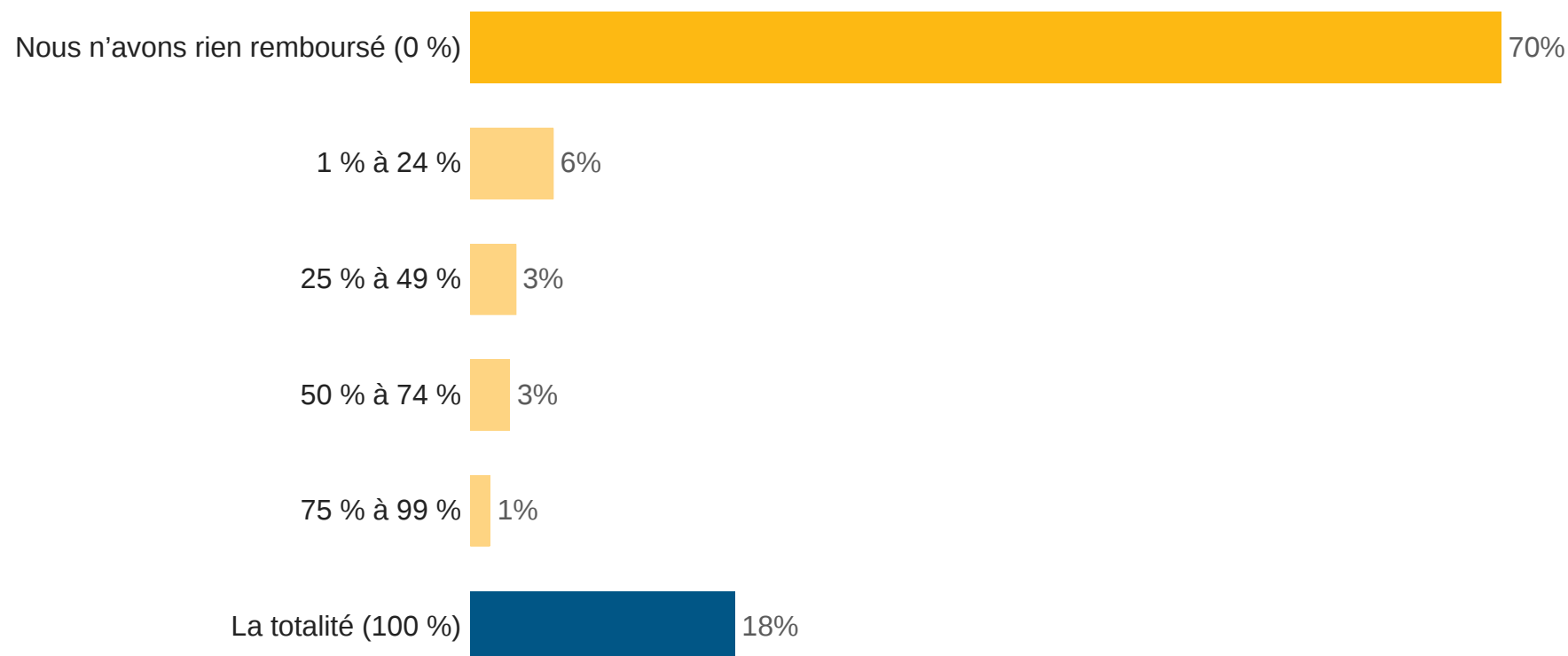
Question : « Parmi les éléments suivants, lesquels sont une préoccupation majeure pour votre entreprise? » (Sélectionner toutes les réponses pertinentes)

Remarque : *Taille d'échantillon < 40.

Le Compte d'urgence pour les entreprises canadiennes (CUEC)

Emprunteurs du CUEC : Seulement 18 % ont remboursé intégralement, la majorité a encore des soldes impayés, et 7 sur 10 n'ont pas encore commencé le remboursement

État du remboursement des prêts des emprunteurs du CUEC



83 % des entreprises ont un solde impayé sur leur prêt CUEC.

Source : FCEI, Votre voix – du 7 au 21 septembre 2023, n = 2 092

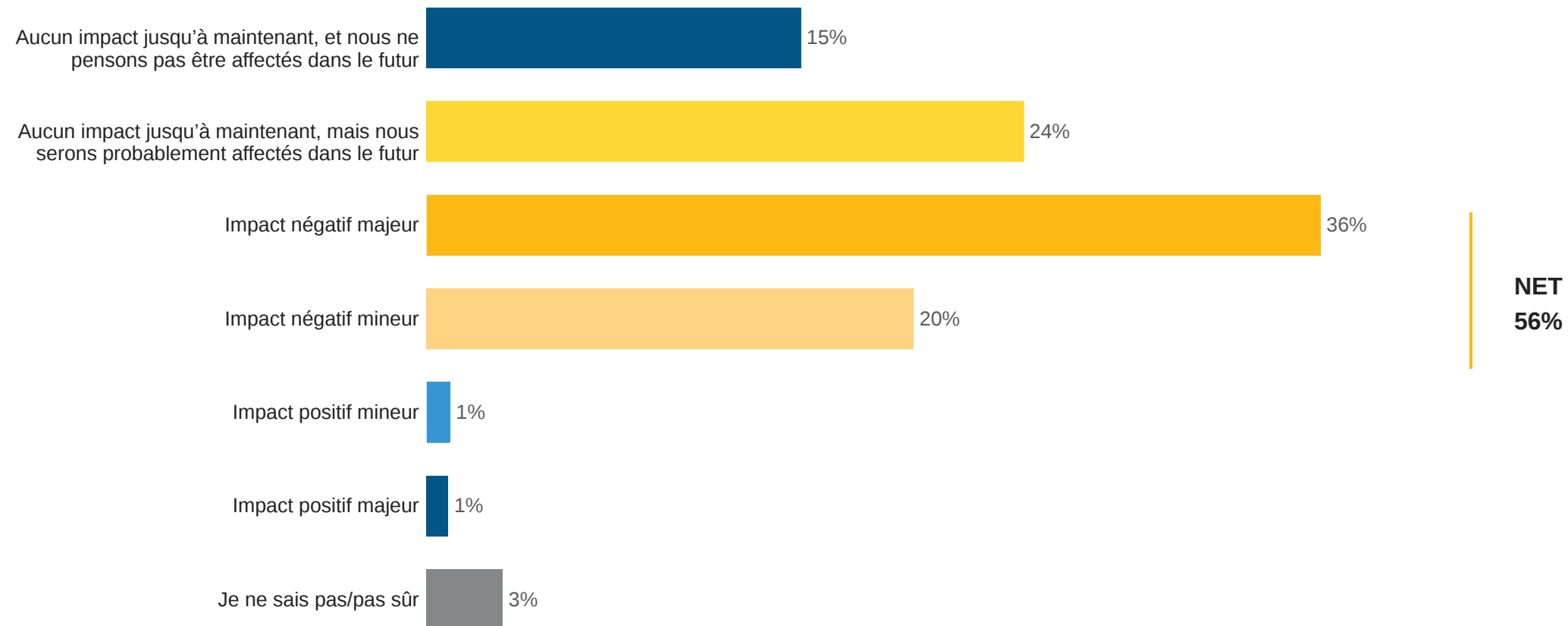
Question : « Quelle proportion du prêt du CUEC avez-vous été en mesure de rembourser jusqu'ici? » (Sélectionner une seule réponse)

Remarque : Seuls les emprunteurs du CUEC sont présentés.

La hausse des taux d'intérêt

La hausse des taux d'intérêt a eu un impact négatif sur plus de la moitié des PME (56 %)

L'impact de la hausse des taux d'intérêt sur les petites entreprises

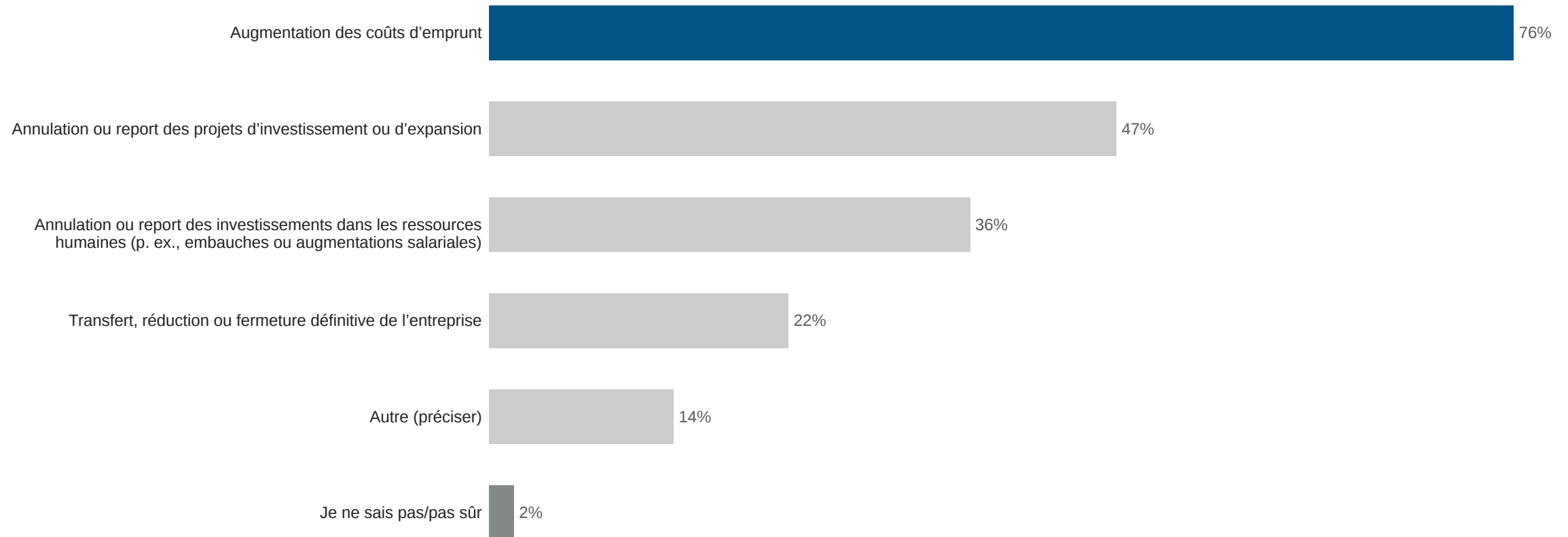


Source : FCEI, Votre voix – du 7 au 21 septembre 2023, n = 2 539.

Question : « Dans quelle mesure l'augmentation des taux d'intérêt a-t-elle un impact sur votre entreprise? » (Sélectionner une seule réponse)

L'augmentation des coûts d'emprunt figure en tête de la liste des impacts négatives sur les PME découlant de la hausse des taux d'intérêt

Impacts négatifs de la hausse des taux d'intérêt sur les PME



Source : FCEI, Votre voix – du 7 au 21 septembre 2023, n = 1 413.

Question : « Quel a été l'impact des hausses du taux d'intérêt sur votre entreprise? » (Sélectionner toutes les réponses pertinentes)

Questions ou demandes de données

Simon Gaudreault

Économiste en chef et Vice-président, recherche Nationale
simon.gaudreault@cfib.ca

Marvin Cruz

Directeur de la recherche
marvin.cruz@cfib.ca

Informations supplémentaires

Toutes les recherches de la FCEI



fcei.ca/recherche



[@CFIB_FCEI_Stats](https://twitter.com/CFIB_FCEI_Stats)



research@cfib.ca