

# Baromètre des affaires<sup>MD</sup>

## Résultats du sondage du mois de juin 2018 sur les perspectives des PME

Ted Mallett, vice-président et économiste en chef

La confiance des propriétaires de petites et moyennes entreprises (PME) du Canada n'a guère changé en juin. L'indice du Baromètre des affaires<sup>MD</sup> de la FCEI a tout juste perdu 0,3 point par rapport à mai, atteignant 62,2. Toutefois, l'optimisme demeure dans l'ensemble en deçà des normes de 2010 à 2014 situées autour des 65.

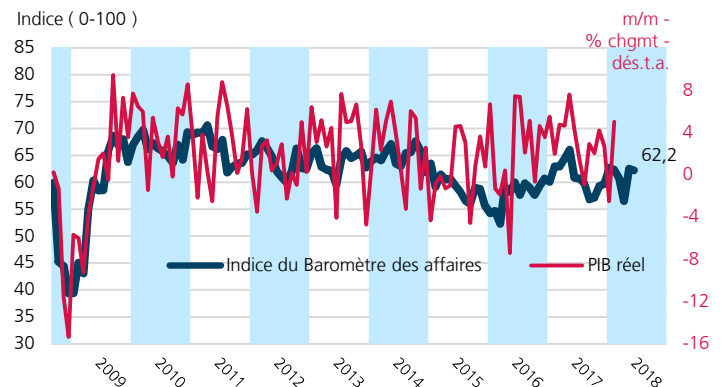
Les propriétaires de PME de l'Île-du-Prince-Édouard et du Québec sont encore une fois les plus optimistes du pays. Les indices de ces deux provinces sont forts (74,5 et 72,8 respectivement) et ont gagné 4 points et quelques par rapport au mois dernier. L'indice de l'Alberta a, quant à lui, progressé d'environ 3 points, mais à 56,5, il demeure faible. On constate des baisses en Saskatchewan (44,8), en Ontario (62,4) et au Nouveau-Brunswick (59,0). Dans le reste du pays, les résultats sont plus ou moins les mêmes qu'en mai : Terre-Neuve-et-Labrador (50,0), Nouvelle-Écosse (62,5), Manitoba (59,3) et Colombie-Britannique (58,8).

Les résultats par industrie sont plutôt équilibrés, bien que les secteurs de l'agriculture et des ressources naturelles s'en sortent moins bien que les autres. Les indices des onze autres secteurs sont compris dans une fourchette très étroite : entre 60 et 66 environ.

L'indice étant mesuré sur une échelle de 0 à 100, un niveau supérieur à 50 signifie que les entrepreneurs qui s'attendent à de meilleurs résultats pour les douze prochains mois sont plus nombreux que ceux qui envisagent une performance plus faible. L'indice varie normalement entre 65 et 70 lorsque l'économie réalise son plein potentiel de croissance.

Les autres indicateurs relatifs à la performance des entreprises et aux perspectives des chefs de PME sont plus positifs. La proportion de répondants satisfaits de leurs résultats a atteint un niveau record (47 %), et ils ne sont que 10 % à les déplorer. Les plans d'embauche à temps plein se sont également améliorés, 19 % des entrepreneurs prévoyant recruter du personnel, contre seulement 9 % qui envisagent de réduire leurs effectifs. Les perspectives à l'égard des carnets de commandes et des comptes clients sont également favorables.

### 1. Indice du Baromètre des affaires de la FCEI et PIB



### 2. Indice du Baromètre des affaires mensuel – provinces

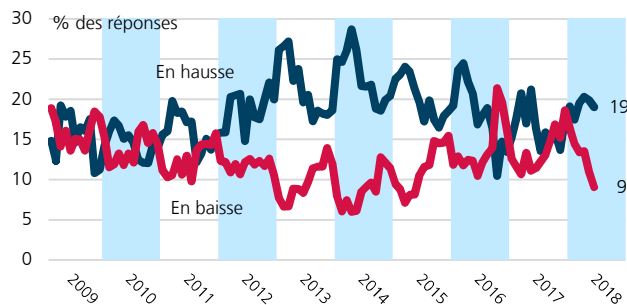
Province	Indice	Changement
Terre-Neuve-et-Labrador	50,0	↗ 0,8
Île-du-Prince-Édouard	74,5	↗ 4,0
Nouvelle-Écosse	62,5	↘ -0,9
Nouveau-Brunswick	59,0	↘ -1,6
Québec	72,8	↗ 4,7
Ontario	62,4	↘ -2,3
Manitoba	59,3	→ 0,0
Saskatchewan	44,8	↘ -4,2
Alberta	56,5	↗ 3,3
Colombie-Britannique	58,8	→ 0,0

### 3. Indice du Baromètre des affaires mensuel – secteurs

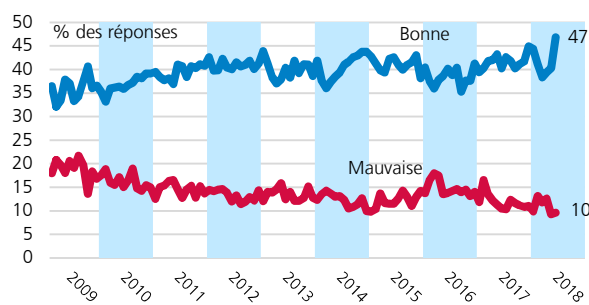
Secteur	Indice	Changement
Agriculture	47,4	↘ -7,7
Ressources naturelles	41,7	↘ -10,2
Construction	59,8	↗ 0,8
Fabrication	62,9	↗ 1,7
Commerce de gros	60,7	↘ -0,4
Commerce de détail	59,9	↗ 2,2
Transports	63,0	↘ -3,1
Info., arts, spectacles	62,0	↗ 5,2
Fin., assur., immob.	63,6	↘ -7,4
Services aux entreprises	65,7	↗ 3,4
Santé, services éduc.	61,5	↗ 3,5
Hébergement et restau.	63,4	↗ 10,0
Services personnels	64,9	↗ 4,2

\*Le calcul des sous-indices provinciaux et sectoriels, à l'exception de l'Ontario et du commerce de détail, est basé sur des moyennes mobiles sur deux ou quatre mois.

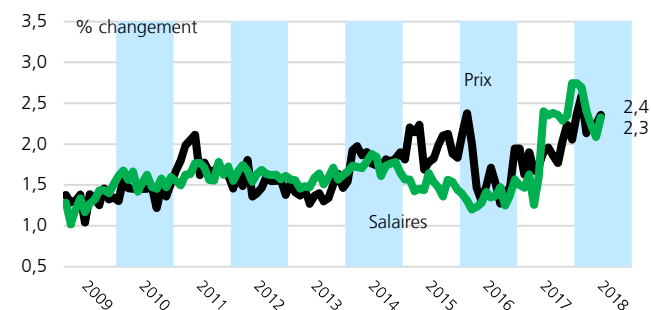
4. Plans d'embauche de personnel à temps plein au cours des 3 prochains mois



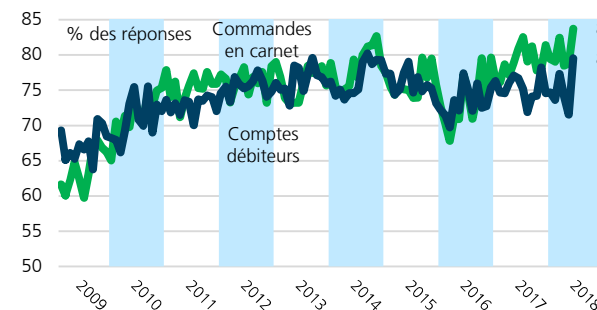
5. Situation générale des affaires



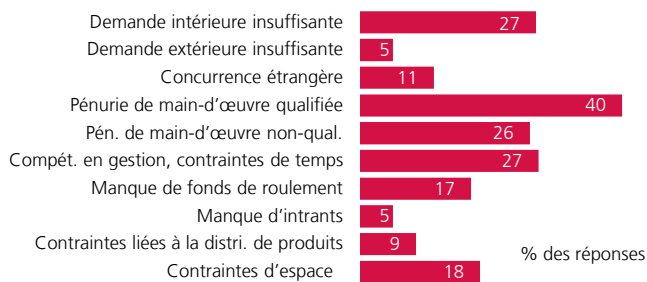
6. Projets d'augmentation des prix et des salaires



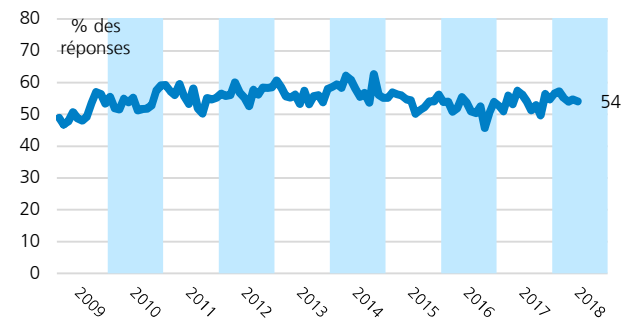
7. Indicateurs commerciaux normaux ou supérieurs à la normale



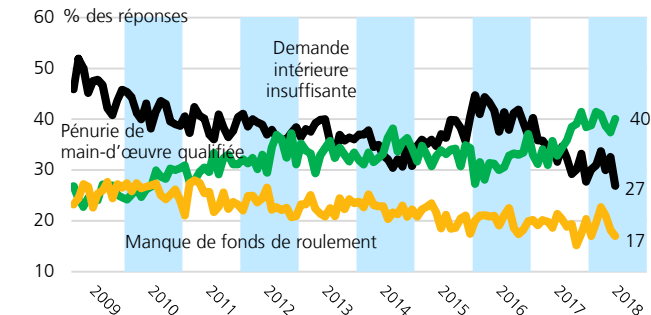
8. Limites en termes de vente ou d'augmentation de la production



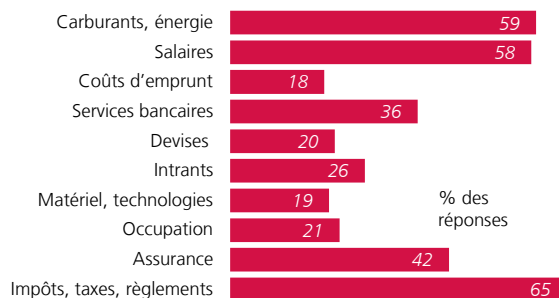
9. Plan de dépenses visant des améliorations du capital dans les 3 prochains mois



10. Tendances : limites en termes de croissance



11. Principales pressions sur les coûts



Les résultats du mois de juin 2018 s'appuient sur 798 réponses recueillies auprès d'un échantillon aléatoire stratifié de membres de la FCEI dans le cadre d'un sondage par Internet à accès contrôlé. Les données se fondent sur les réponses reçues jusqu'au 18 juin 2018. Les résultats sont exacts à +/- 3,5 points de pourcentage, 19 fois sur 20.

Ted Mallett, vice-président et économiste en chef, 416 222-8022  
 Andreea Bourgeois, analyste principale, 506 855-2526  
 Simon Gaudreault, directeur des affaires économiques pour le Québec, 514 861-3234