

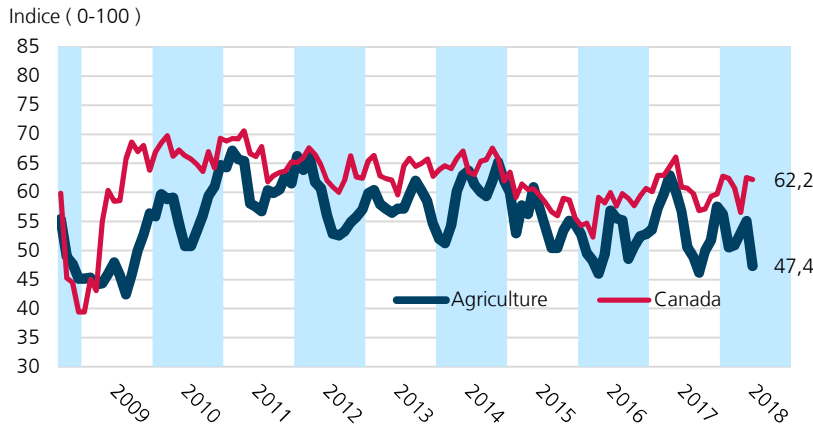
Baromètre des affaires^{MD} : secteurs

Agriculture

Sauf indication contraire, les données ont été reclassées comme des moyennes mobiles sur trois mois.

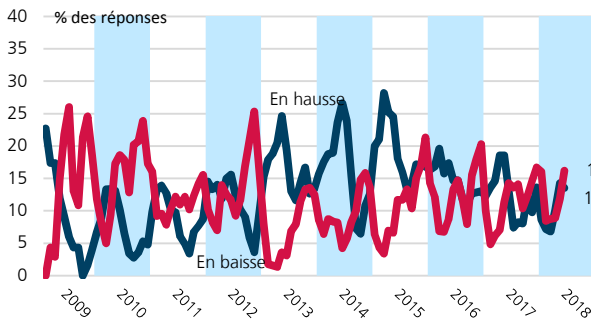
Réponses : 76

1. Indice du Baromètre des affaires

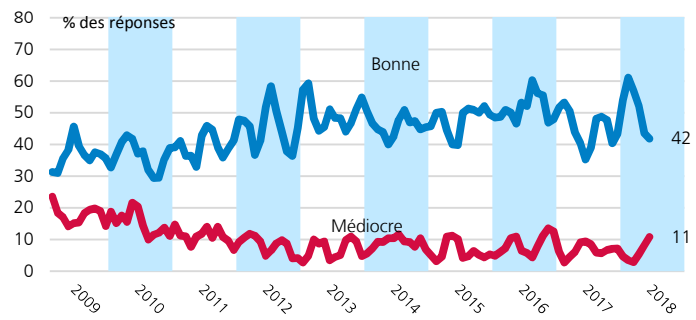


	Indice	Changement
		m/m
Canada	62,2	↓ -0,3
Agriculture	47,4	↓ -7,7
Ressources naturelles	41,7	↓ -10,2
Construction	59,8	↗ 0,8
Fabrication	62,9	↗ 1,7
Commerce de gros	60,7	↓ -0,4
Commerce de détail	59,9	↗ 2,2
Transports	63,0	↓ -3,1
Info., arts, spectacles	62,0	↗ 5,2
Fin., assur., immob.	63,6	↓ -7,4
Services aux entreprises	65,7	↗ 3,4
Santé, services éduc.	61,5	↗ 3,5
Hébergement et restau.	63,4	↗ 10,0
Services personnels	64,9	↗ 4,2

2. Plans d'embauche de personnel à temps plein au cours des 3 prochains mois



3. Situation générale des affaires



4. Limites en termes de vente ou d'augmentation de la production*

Demande intérieure insuffisante	24
Demande extérieure insuffisante	13
Concurrence étrangère	24
Pénurie de main-d'œuvre qualifiée	30
Pénurie de main-d'œuvre non-qual.	27
Compétences en gestion	20
Manque de fonds de roulement	14
Manque d'intrants	7
Contraintes liées à la distribution	13
Contraintes d'espace	23

% des réponses

*Moyennes mobiles sur 12 mois.

5. Principales pressions relatives aux coûts*

Coûts des carburants et de l'énergie	68
Charges salariales	53
Coûts d'emprunt	16
Compte bancaire et frais de traitement	23
Devises étrangères	20
Coûts des intrants	46
Coûts du matériel et des technologies	38
Coûts d'occupation	3
Coûts d'assurance	40
Coûts fiscaux et réglementaires	61

% des réponses

*Moyennes mobiles sur 12 mois.

Ted Mallett, vice-président et économiste en chef, 416 222-8022

Andreea Bourgeois, analyste principale, 506 855-2526

Simon Gaudreault, directeur des affaires économiques pour le Québec, 514 861-3234

Baromètre des affaires^{MD} : secteurs

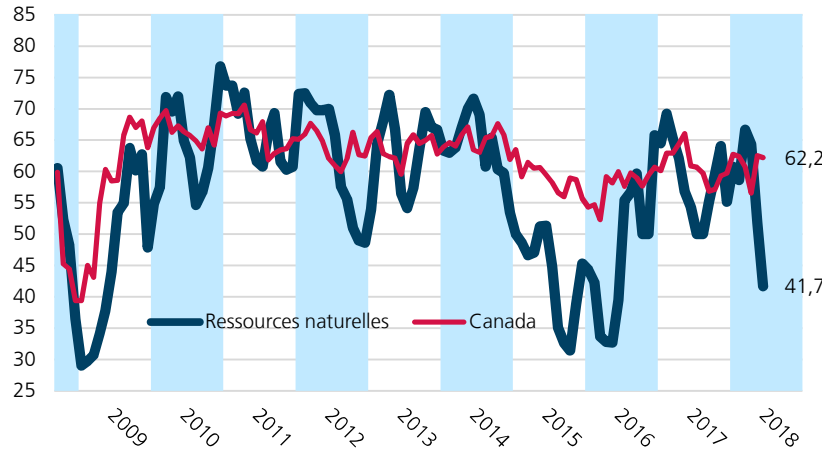
Ressources naturelles

Sauf indication contraire, les données sont présentées sous la forme de moyennes mobiles sur trois mois.

Réponses : 24

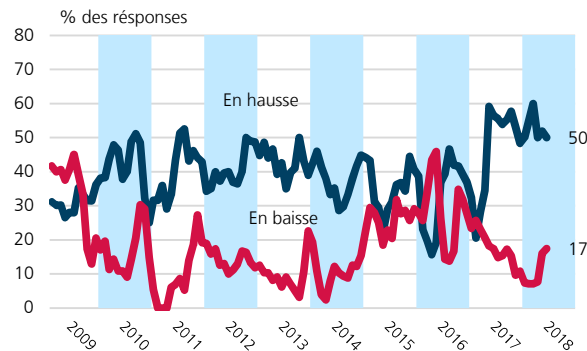
1. Indice du Baromètre des affaires

Indice (0-100)

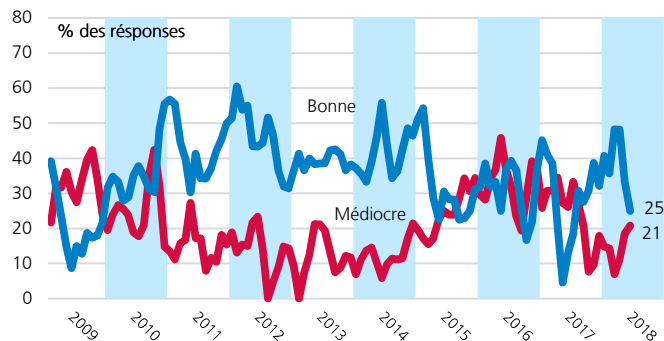


	Indice	Changement	m/m
Canada	62,2	↘	-0,3
Agriculture	47,4	↘	-7,7
Ressources naturelles	41,7	↘	-10,2
Construction	59,8	↗	0,8
Fabrication	62,9	↗	1,7
Commerce de gros	60,7	↘	-0,4
Commerce de détail	59,9	↗	2,2
Transports	63,0	↘	-3,1
Info., arts, spectacles	62,0	↗	5,2
Fin., assur., immob.	63,6	↘	-7,4
Services aux entreprises	65,7	↗	3,4
Santé, services éduc.	61,5	↗	3,5
Hébergement et restau.	63,4	↗	10,0
Services personnels	64,9	↗	4,2

2. Plans d'embauche de personnel à temps plein au cours des 3 prochains mois



3. Situation générale des affaires



4. Limites en termes de vente ou d'augmentation de la production*

Demande intérieure insuffisante	40
Demande extérieure insuffisante	11
Concurrence étrangère	14
Pénurie de main-d'œuvre qualifiée	42
Pénurie de main-d'œuvre non-qual.	30
Compétences en gestion	15
Manque de fonds de roulement	17
Manque d'intrants	10
Contraintes liées à la distribution	8
Contraintes d'espace	6

% des réponses

*Moyennes mobiles sur 12 mois.

5. Principales pressions relatives aux coûts*

Coûts des carburants et de l'énergie	70
Charges salariales	55
Coûts d'emprunt	18
Compte bancaire et frais de traitement	30
Devises étrangères	17
Coûts des intrants	19
Coûts du matériel et des technologies	27
Coûts d'occupation	6
Coûts d'assurance	60
Coûts fiscaux et réglementaires	68

% des réponses

*Moyennes mobiles sur 12 mois.

Ted Mallett, vice-président et économiste en chef, 416 222-8022

Andreea Bourgeois, analyste principale, 506 855-2526

Simon Gaudreault, directeur des affaires économiques pour le Québec, 514 861-3234

Baromètre des affaires^{MD} : secteurs

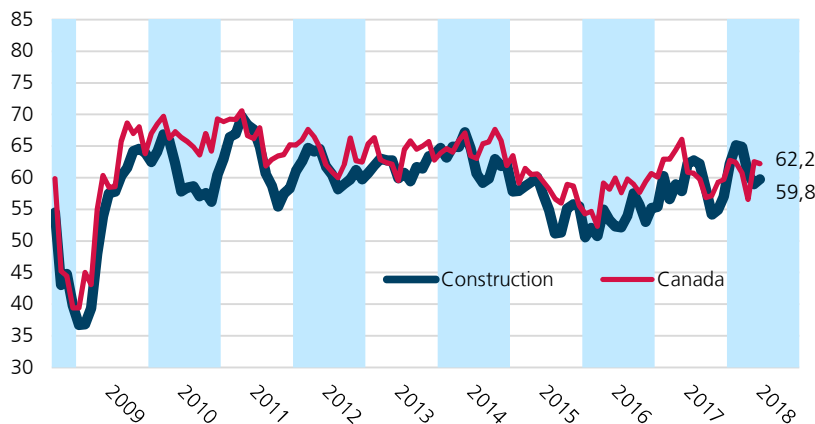
Construction

Sauf indication contraire, les données ont été reclassées comme des moyennes mobiles sur trois mois.

Réponses : 246

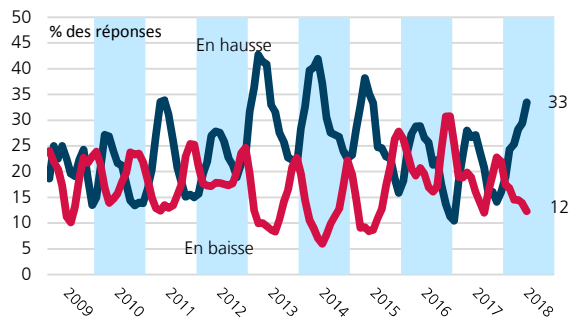
1. Indice du Baromètre des affaires

Indice (0-100)

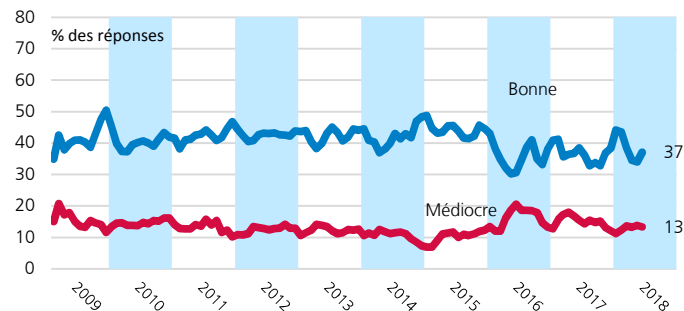


	Indice	Changement m/m
Canada	62,2	-0,3
Agriculture	47,4	-7,7
Ressources naturelles	41,7	-10,2
Construction	59,8	0,8
Fabrication	62,9	1,7
Commerce de gros	60,7	-0,4
Commerce de détail	59,9	2,2
Transports	63,0	-3,1
Info., arts, spectacles	62,0	5,2
Fin., assur., immob.	63,6	-7,4
Services aux entreprises	65,7	3,4
Santé, services édu.	61,5	3,5
Hébergement et restau.	63,4	10,0
Services personnels	64,9	4,2

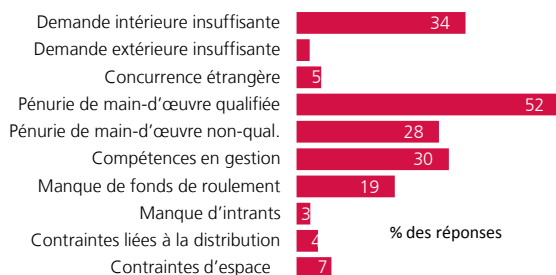
2. Plans d'embauche de personnel à temps plein au cours des 3 prochains mois



3. Situation générale des affaires

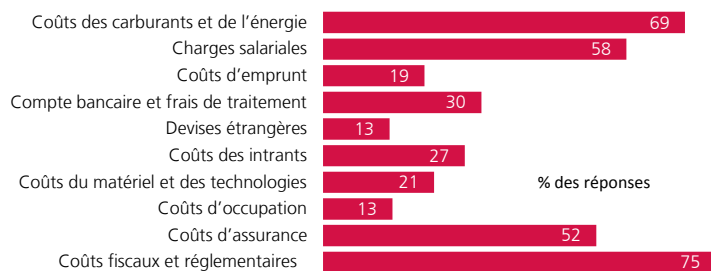


4. Limites en termes de vente ou d'augmentation de la production*



*Moyennes mobiles sur 12 mois.

5. Principales pressions relatives aux coûts*



*Moyennes mobiles sur 12 mois.

Ted Mallett, vice-président et économiste en chef, 416 222-8022

Andreea Bourgeois, analyste principale, 506 855-2526

Simon Gaudreault, directeur des affaires économiques pour le Québec, 514 861-3234

Baromètre des affaires^{MD} : secteurs

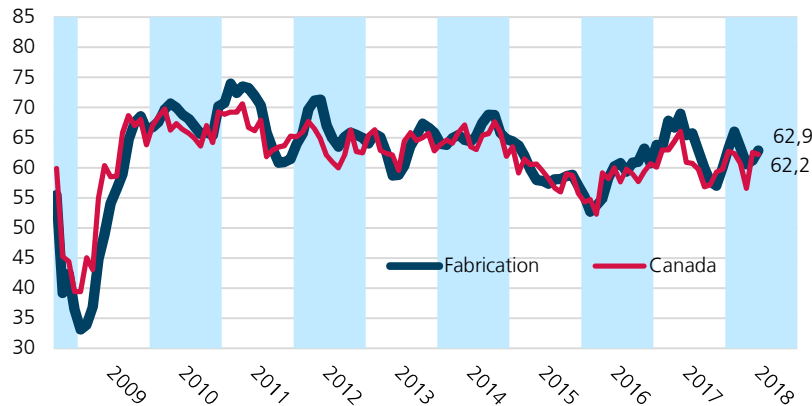
Fabrication

Sauf indication contraire, les données ont été reclassées comme des moyennes mobiles sur trois mois.

Réponses : 272

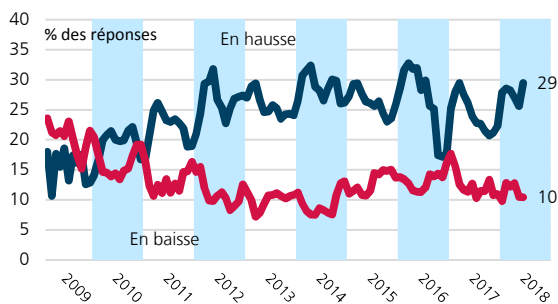
1. Indice du Baromètre des affaires

Indice (0-100)

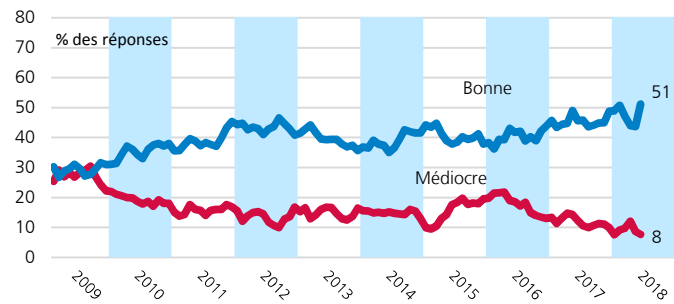


	Indice	Changement	m/m
Canada	62,2	↓	-0,3
Agriculture	47,4	↓	-7,7
Ressources naturelles	41,7	↓	-10,2
Construction	59,8	↔	0,8
Fabrication	62,9	↔	1,7
Commerce de gros	60,7	↓	-0,4
Commerce de détail	59,9	↔	2,2
Transports	63,0	↓	-3,1
Info., arts, spectacles	62,0	↔	5,2
Fin., assur., immob.	63,6	↓	-7,4
Services aux entreprises	65,7	↔	3,4
Santé, services éduc.	61,5	↔	3,5
Hébergement et restau.	63,4	↔	10,0
Services personnels	64,9	↔	4,2

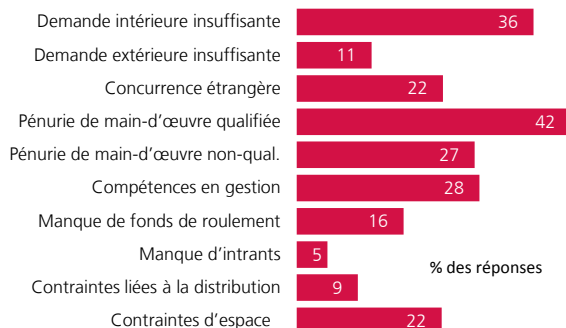
2. Plans d'embauche de personnel à temps plein au cours des 3 prochains mois



3. Situation générale des affaires

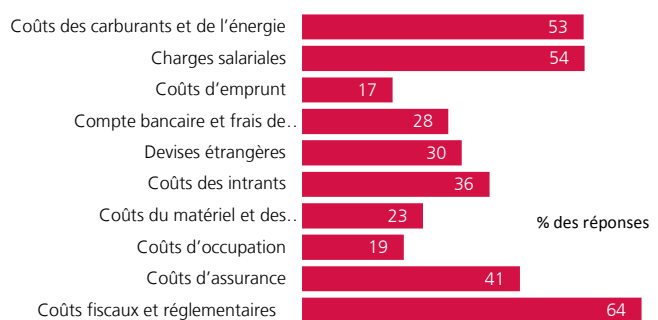


4. Limites en termes de vente ou d'augmentation de la production*



*Moyennes mobiles sur 12 mois.

5. Principales pressions relatives aux coûts*



*Moyennes mobiles sur 12 mois.

Ted Mallett, vice-président et économiste en chef, 416 222-8022

Andreea Bourgeois, analyste principale, 506 855-2526

Simon Gaudreault, directeur des affaires économiques pour le Québec, 514 861-3234

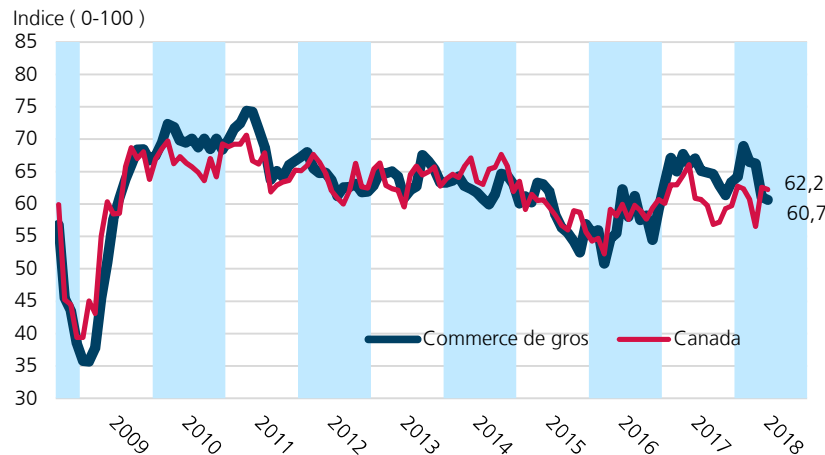
Baromètre des affaires^{MD} : secteurs

Commerce de gros

Sauf indication contraire, les données sont présentées sous la forme de moyennes mobiles sur trois mois.

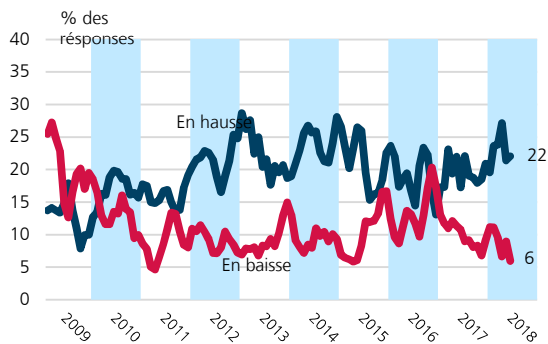
Réponses : 169

1. Indice du Baromètre des affaires

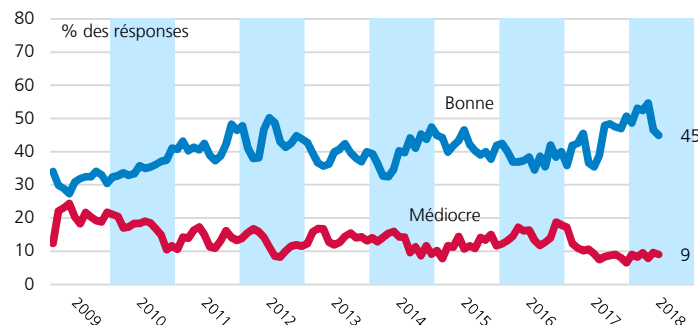


	Indice	Changement	m/m
Canada	62,2	↘	-0,3
Agriculture	47,4	↘	-7,7
Ressources naturelles	41,7	↘	-10,2
Construction	59,8	↗	0,8
Fabrication	62,9	↗	1,7
Commerce de gros	60,7	↘	-0,4
Commerce de détail	59,9	↗	2,2
Transports	63,0	↘	-3,1
Info., arts, spectacles	62,0	↗	5,2
Fin., assur., immob.	63,6	↘	-7,4
Services aux entreprises	65,7	↗	3,4
Santé, services éduc.	61,5	↗	3,5
Hébergement et restau.	63,4	↗	10,0
Services personnels	64,9	↗	4,2

2. Plans d'embauche de personnel à temps plein au cours des 3 prochains mois



3. Situation générale des affaires



4. Limites en termes de vente ou d'augmentation de la production*

Demande intérieure insuffisante	38
Demande extérieure insuffisante	6
Concurrence étrangère	21
Pénurie de main-d'œuvre qualifiée	33
Pénurie de main-d'œuvre non-qual.	19
Compétences en gestion	27
Manque de fonds de roulement	15
Manque d'intrants	5
Contraintes liées à la distribution	16
Contraintes d'espace	17

% des réponses

*Moyennes mobiles sur 12 mois.

5. Principales pressions relatives aux coûts*

Coûts des carburants et de l'énergie	55
Charges salariales	45
Coûts d'emprunt	18
Compte bancaire et frais de traitement	36
Devises étrangères	47
Coûts des intrants	26
Coûts du matériel et des technologies	17
Coûts d'occupation	18
Coûts d'assurance	43
Coûts fiscaux et réglementaires	64

% des réponses

*Moyennes mobiles sur 12 mois.

Ted Mallett, vice-président et économiste en chef, 416 222-8022

Andreea Bourgeois, analyste principale, 506 855-2526

Simon Gaudreault, directeur des affaires économiques pour le Québec, 514 861-3234

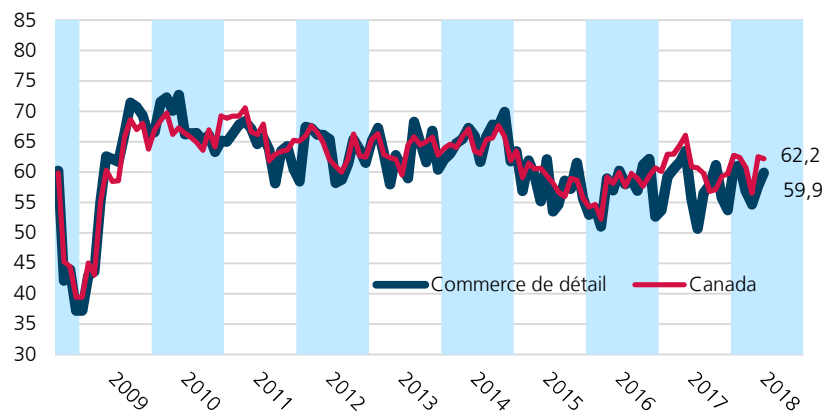
Baromètre des affaires^{MD} : secteurs

Commerce de détail

Réponses : 182

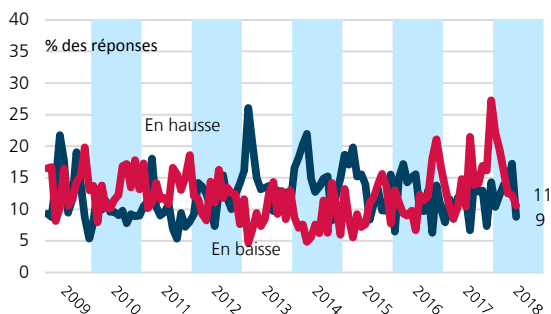
1. Indice du Baromètre des affaires

Indice (0-100)

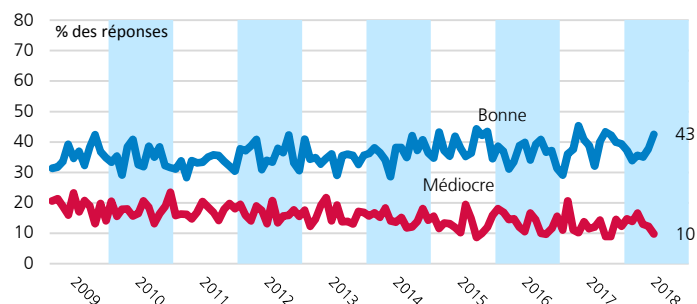


	Indice	Changement	m/m
Canada	62,2	↓	-0,3
Agriculture	47,4	↓	-7,7
Ressources naturelles	41,7	↓	-10,2
Construction	59,8	↔	0,8
Fabrication	62,9	↔	1,7
Commerce de gros	60,7	↓	-0,4
Commerce de détail	59,9	↔	2,2
Transports	63,0	↓	-3,1
Info., arts, spectacles	62,0	↔	5,2
Fin., assur., immob.	63,6	↓	-7,4
Services aux entreprises	65,7	↔	3,4
Santé, services éduc.	61,5	↔	3,5
Hébergement et restau.	63,4	↔	10,0
Services personnels	64,9	↔	4,2

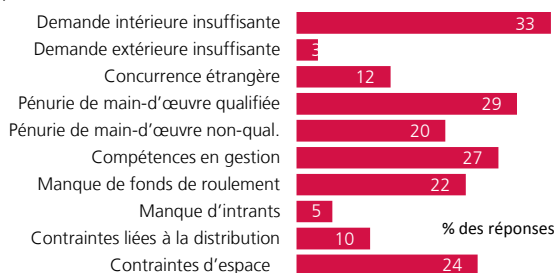
2. Plans d'embauche de personnel à temps plein au cours des 3 prochains mois



3. Situation générale des affaires

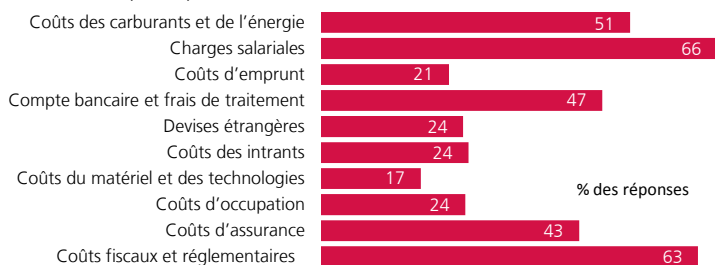


4. Limites en termes de vente ou d'augmentation de la production*



*Moyennes mobiles sur 12 mois.

5. Principales pressions relatives aux coûts*



*Moyennes mobiles sur 12 mois.

Ted Mallett, vice-président et économiste en chef, 416 222-8022

Andrea Bourgeois, analyste principale, 506 855-2526

Simon Gaudreault, directeur des affaires économiques pour le Québec, 514 861-3234

Baromètre des affaires^{MD} : secteurs

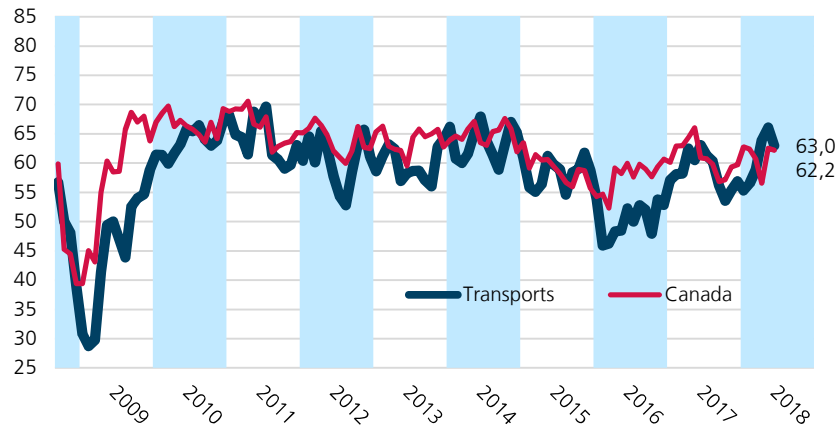
Transports

Sauf indication contraire, les données sont présentées sous la forme de moyennes mobiles sur trois mois.

Réponses : 54

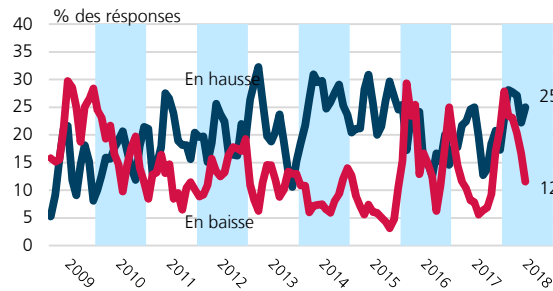
1. Indice du Baromètre des affaires

Indice (0-100)

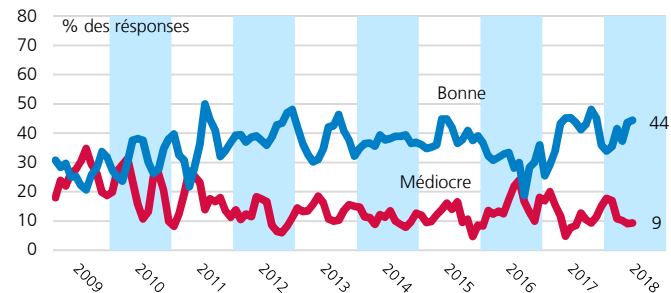


	Indice	Changement	m/m
Canada	62,2	↓	-0,3
Agriculture	47,4	↓	-7,7
Ressources naturelles	41,7	↓	-10,2
Construction	59,8	↗	0,8
Fabrication	62,9	↗	1,7
Commerce de gros	60,7	↓	-0,4
Commerce de détail	59,9	↗	2,2
Transports	63,0	↓	-3,1
Info., arts, spectacles	62,0	↗	5,2
Fin., assur., immob.	63,6	↓	-7,4
Services aux entreprises	65,7	↗	3,4
Santé, services éduc.	61,5	↗	3,5
Hébergement et restau.	63,4	↗	10,0
Services personnels	64,9	↗	4,2

2. Plans d'embauche de personnel à temps plein au cours des 3 prochains mois



3. Situation générale des affaires



4. Limites en termes de vente ou d'augmentation de la production*

Demande intérieure insuffisante	28
Demande extérieure insuffisante	7
Concurrence étrangère	8
Pénurie de main-d'œuvre qualifiée	47
Pénurie de main-d'œuvre non-qual.	27
Compétences en gestion	21
Manque de fonds de roulement	24
Manque d'intrants	
Contraintes liées à la distribution	10
Contraintes d'espace	13

% des réponses

*Moyennes mobiles sur 12 mois.

5. Principales pressions relatives aux coûts*

Coûts des carburants et de l'énergie	70
Charges salariales	60
Coûts d'emprunt	20
Compte bancaire et frais de traitement	35
Devises étrangères	25
Coûts des intrants	12
Coûts du matériel et des technologies	34
Coûts d'occupation	15
Coûts d'assurance	55
Coûts fiscaux et réglementaires	65

% des réponses

*Moyennes mobiles sur 12 mois.

Ted Mallett, vice-président et économiste en chef, 416 222-8022

Andreea Bourgeois, analyste principale, 506 855-2526

Simon Gaudreault, directeur des affaires économiques pour le Québec, 514 861-3234

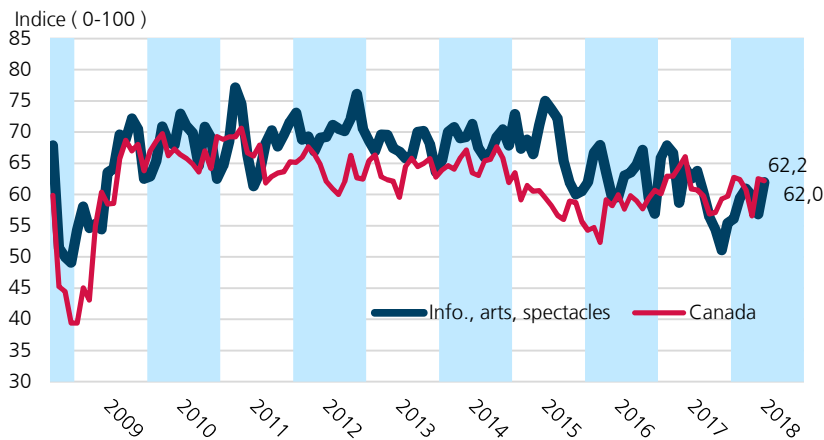
Baromètre des affaires^{MD} : secteurs

Info., arts, spectacles

Sauf indication contraire, les données sont présentées sous la forme de moyennes mobiles sur trois mois.

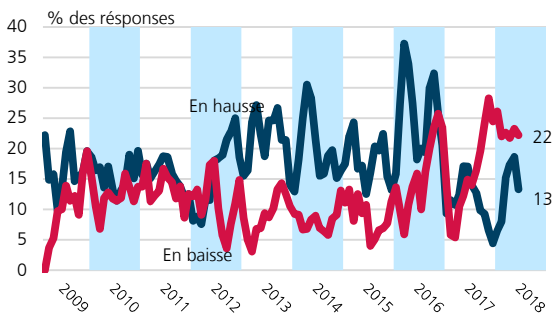
Réponses : 46

1. Indice du Baromètre des affaires

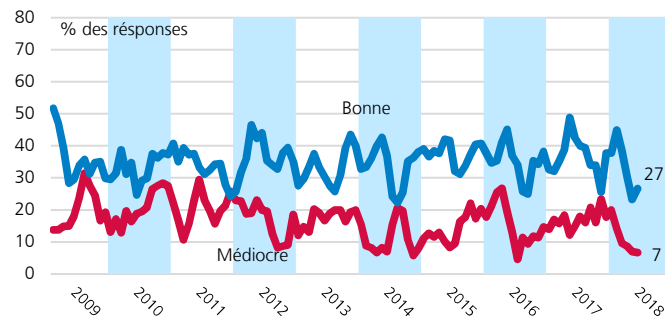


	Indice	Changement	m/m
Canada	62,2	↘	-0,3
Agriculture	47,4	↘	-7,7
Ressources naturelles	41,7	↘	-10,2
Construction	59,8	↗	0,8
Fabrication	62,9	↗	1,7
Commerce de gros	60,7	↘	-0,4
Commerce de détail	59,9	↗	2,2
Transports	63,0	↘	-3,1
Info., arts, spectacles	62,0	↗	5,2
Fin., assur., immob.	63,6	↘	-7,4
Services aux entreprises	65,7	↗	3,4
Santé, services éduc.	61,5	↗	3,5
Hébergement et restau.	63,4	↗	10,0
Services personnels	64,9	↗	4,2

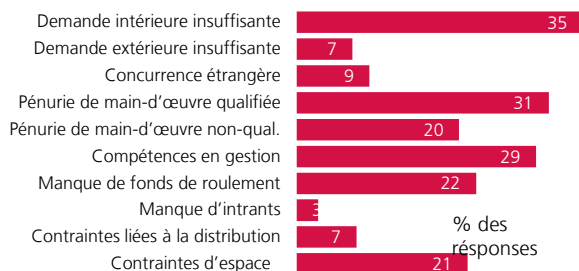
2. Plans d'embauche de personnel à temps plein au cours des 3 prochains mois



3. Situation générale des affaires

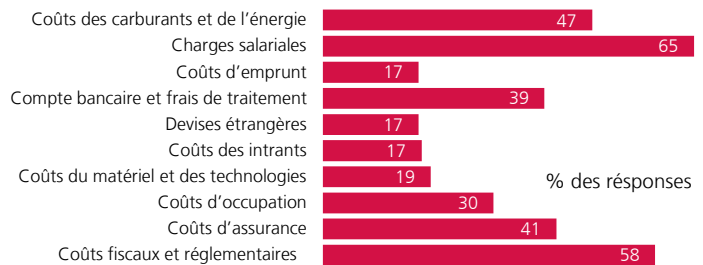


4. Limites en termes de vente ou d'augmentation de la production*



*Moyennes mobiles sur 12 mois.

5. Principales pressions relatives aux coûts*



*Moyennes mobiles sur 12 mois.

Ted Mallett, vice-président et économiste en chef, 416 222-8022

Andreea Bourgeois, analyste principale, 506 855-2526

Simon Gaudreault, directeur des affaires économiques pour le Québec, 514 861-3234

Baromètre des affaires^{MD} : secteurs

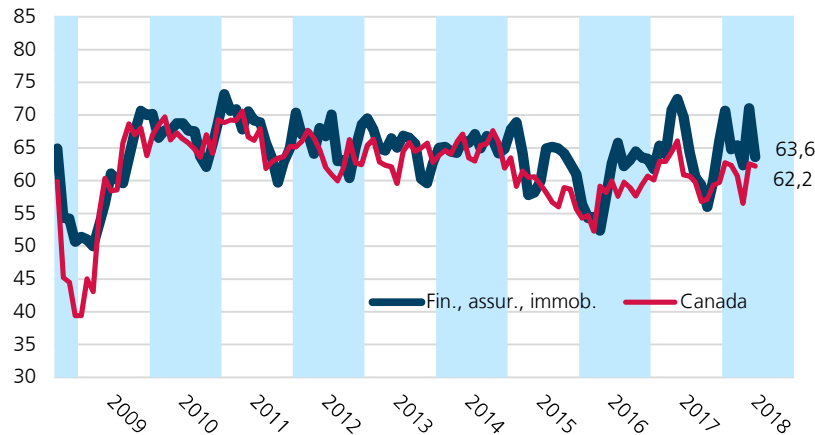
Fin., assur., immob.

Sauf indication contraire, les données sont présentées sous la forme de moyennes mobiles sur trois mois.

Réponses : 88

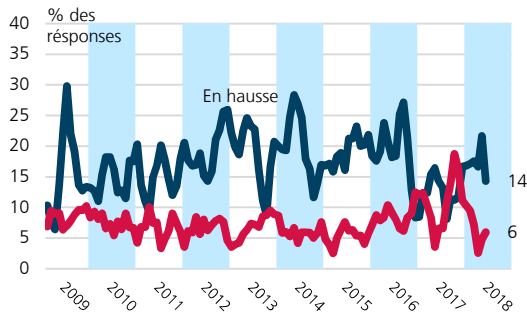
1. Indice du Baromètre des affaires

Indice (0-100)

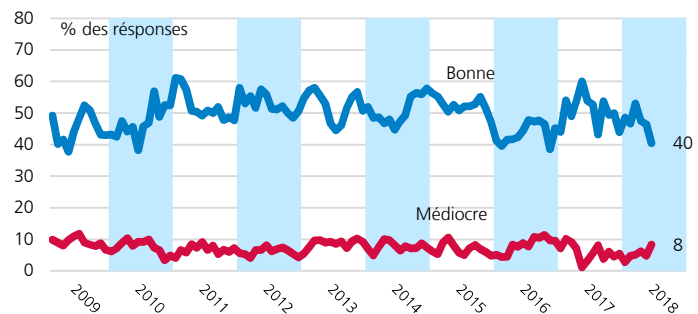


	Indice	Changement	m/m
Canada	62,2	↓	-0,3
Agriculture	47,4	↓	-7,7
Ressources naturelles	41,7	↓	-10,2
Construction	59,8	↔	0,8
Fabrication	62,9	↔	1,7
Commerce de gros	60,7	↓	-0,4
Commerce de détail	59,9	↔	2,2
Transports	63,0	↓	-3,1
Info., arts, spectacles	62,0	↔	5,2
Fin., assur., immob.	63,6	↓	-7,4
Services aux entreprises	65,7	↔	3,4
Santé, services éduc.	61,5	↔	3,5
Hébergement et restau.	63,4	↔	10,0
Services personnels	64,9	↔	4,2

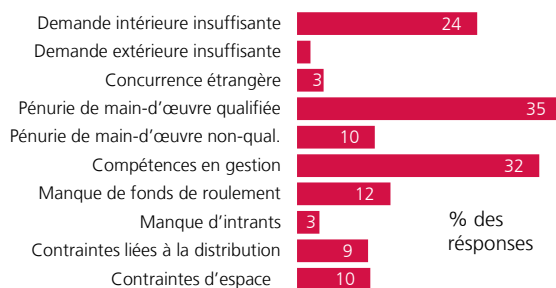
2. Plans d'embauche de personnel à temps plein au cours des 3 prochains mois



3. Situation générale des affaires

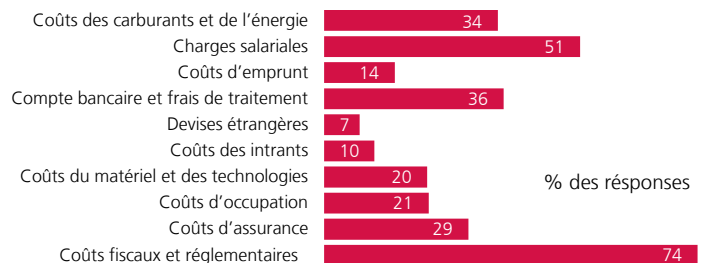


4. Limites en termes de vente ou d'augmentation de la production*



*Moyennes mobiles sur 12 mois.

5. Principales pressions relatives aux coûts*



*Moyennes mobiles sur 12 mois.

Ted Mallett, vice-président et économiste en chef, 416 222-8022

Andreea Bourgeois, analyste principale, 506 855-2526

Simon Gaudreault, directeur des affaires économiques pour le Québec, 514 861-3234

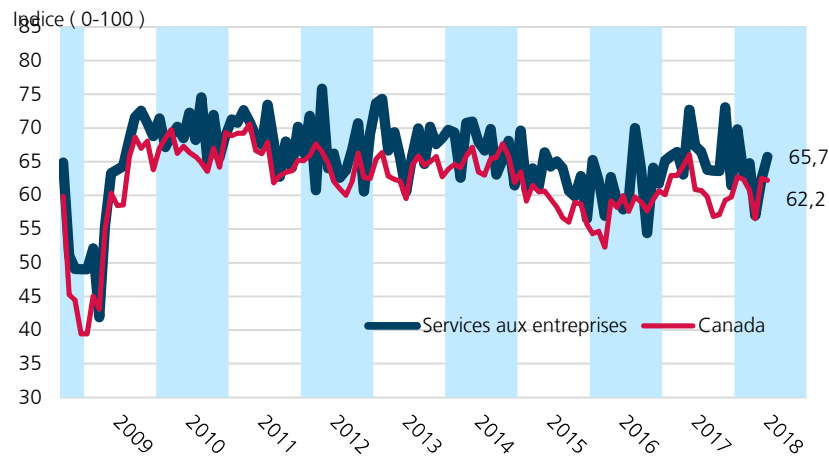
Baromètre des affaires^{MD} : secteurs

Services aux entreprises

Sauf indication contraire, les données sont présentées sous la forme de moyennes mobiles sur trois mois.

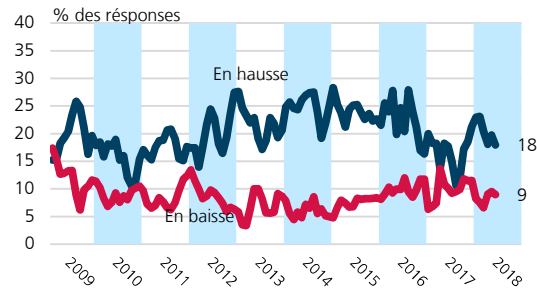
Réponses : 219

1. Indice du Baromètre des affaires

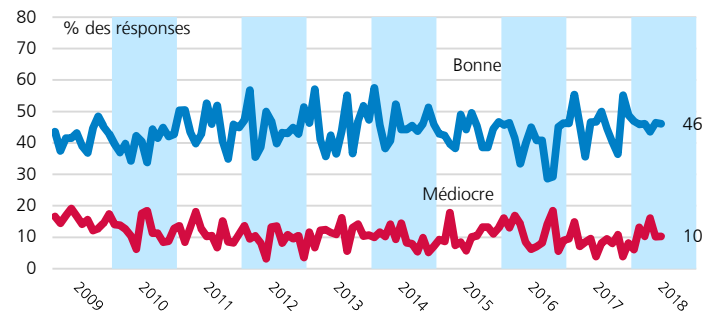


	Indice	Changement	m/m
Canada	62,2	↓	-0,3
Agriculture	47,4	↓	-7,7
Ressources naturelles	41,7	↓	-10,2
Construction	59,8	↗	0,8
Fabrication	62,9	↗	1,7
Commerce de gros	60,7	↓	-0,4
Commerce de détail	59,9	↗	2,2
Transports	63,0	↓	-3,1
Info., arts, spectacles	62,0	↗	5,2
Fin., assur., immob.	63,6	↓	-7,4
Services aux entreprises	65,7	↗	3,4
Santé, services éduc.	61,5	↗	3,5
Hébergement et restau.	63,4	↗	10,0
Services personnels	64,9	↗	4,2

2. Plans d'embauche de personnel à temps plein au cours des 3 prochains mois



3. Situation générale des affaires



4. Limites en termes de vente ou d'augmentation de la production*

Demande intérieure insuffisante	24
Demande extérieure insuffisante	4
Concurrence étrangère	7
Pénurie de main-d'œuvre qualifiée	38
Pénurie de main-d'œuvre non-qual.	15
Compétences en gestion	32
Manque de fonds de roulement	15
Manque d'intrants	4
Contraintes liées à la distribution	4
Contraintes d'espace	8

% des réponses

*Moyennes mobiles sur 12 mois.

5. Principales pressions relatives aux coûts*

Coûts des carburants et de l'énergie	47
Charges salariales	65
Coûts d'emprunt	17
Compte bancaire et frais de traitement	39
Devises étrangères	17
Coûts des intrants	17
Coûts du matériel et des technologies	19
Coûts d'occupation	30
Coûts d'assurance	41
Coûts fiscaux et réglementaires	58

% des réponses

*Moyennes mobiles sur 12 mois.

Ted Mallett, vice-président et économiste en chef, 416 222-8022

Andreea Bourgeois, analyste principale, 506 855-2526

Simon Gaudreault, directeur des affaires économiques pour le Québec, 514 861-3234

Baromètre des affaires^{MD} : secteurs

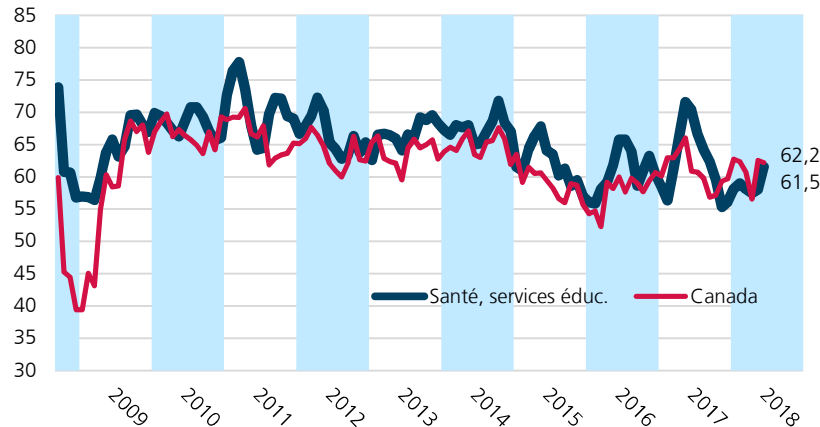
Santé, services éduc.

Sauf indication contraire, les données sont présentées sous la forme de moyennes mobiles sur trois mois.

Réponses : 104

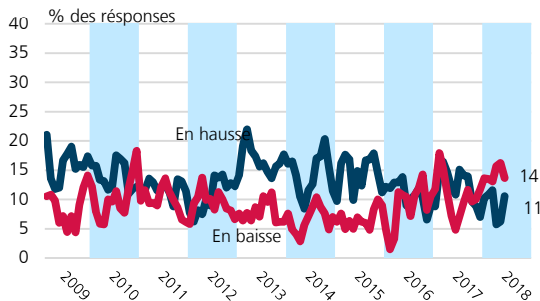
1. Indice du Baromètre des affaires

Indice (0-100)

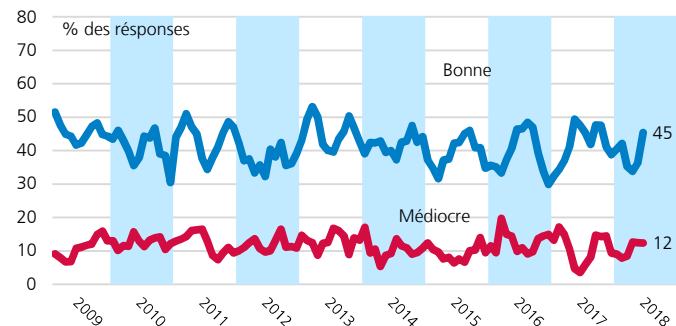


	Indice	Changement	m/m
Canada	62,2	↘	-0,3
Agriculture	47,4	↘	-7,7
Ressources naturelles	41,7	↘	-10,2
Construction	59,8	↗	0,8
Fabrication	62,9	↗	1,7
Commerce de gros	60,7	↘	-0,4
Commerce de détail	59,9	↗	2,2
Transports	63,0	↘	-3,1
Info., arts, spectacles	62,0	↗	5,2
Fin., assur., immob.	63,6	↘	-7,4
Services aux entreprises	65,7	↗	3,4
Santé, services éduc.	61,5	↗	3,5
Hébergement et restau.	63,4	↗	10,0
Services personnels	64,9	↗	4,2

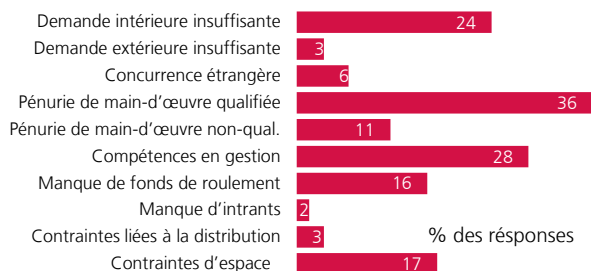
2. Plans d'embauche de personnel à temps plein au cours des 3 prochains mois



3. Situation générale des affaires

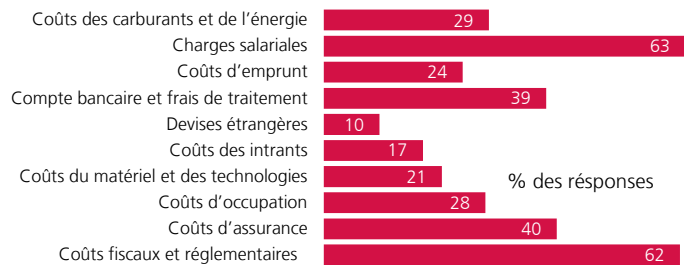


4. Limites en termes de vente ou d'augmentation de la production*



*Moyennes mobiles sur 12 mois.

5. Principales pressions relatives aux coûts*



*Moyennes mobiles sur 12 mois.

Ted Mallett, vice-président et économiste en chef, 416 222-8022

Andreea Bourgeois, analyste principale, 506 855-2526

Simon Gaudreault, directeur des affaires économiques pour le Québec, 514 861-3234

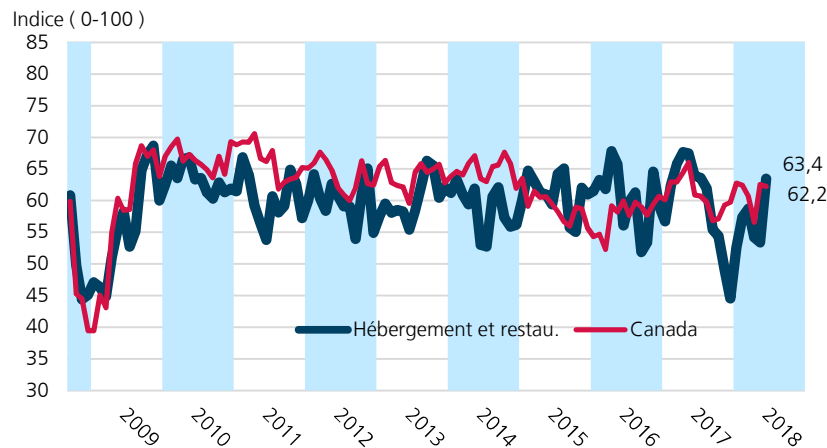
Baromètre des affaires^{MD} : secteurs

Hébergement et restau.

Sauf indication contraire, les données sont présentées sous la forme de moyennes mobiles sur deux mois.

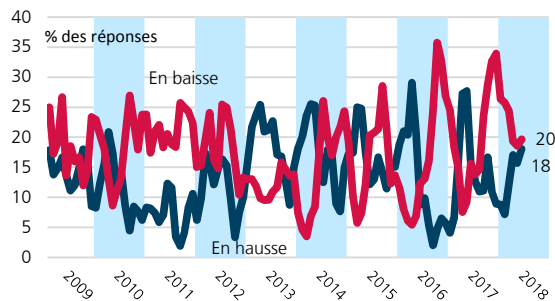
Réponses : 67

1. Indice du Baromètre des affaires

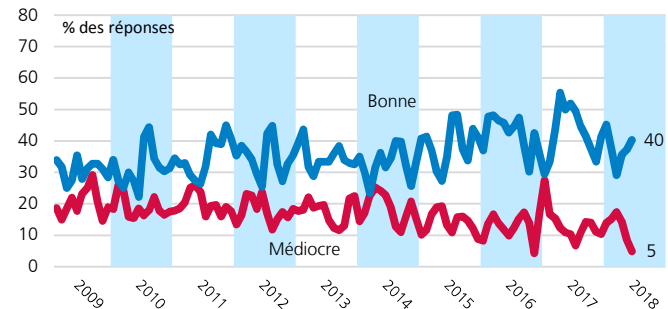


	Indice	Changement	m/m
Canada	62,2	↘	-0,3
Agriculture	47,4	↘	-7,7
Ressources naturelles	41,7	↘	-10,2
Construction	59,8	↗	0,8
Fabrication	62,9	↗	1,7
Commerce de gros	60,7	↘	-0,4
Commerce de détail	59,9	↗	2,2
Transports	63,0	↘	-3,1
Info., arts, spectacles	62,0	↗	5,2
Fin., assur., immob.	63,6	↘	-7,4
Services aux entreprises	65,7	↗	3,4
Santé, services éduc.	61,5	↗	3,5
Hébergement et restau.	63,4	↗	10,0
Services personnels	64,9	↗	4,2

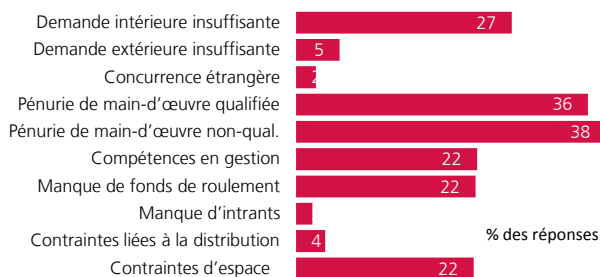
2. Plans d'embauche de personnel à temps plein au cours des 3 prochains mois



3. Situation générale des affaires

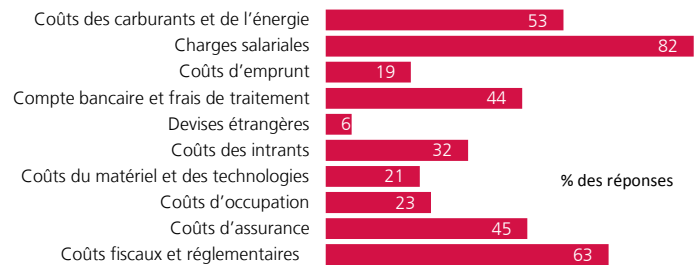


4. Limites en termes de vente ou d'augmentation de la production*



*Moyennes mobiles sur 12 mois.

5. Principales pressions relatives aux coûts*



*Moyennes mobiles sur 12 mois.

Ted Mallett, vice-président et économiste en chef, 416 222-8022

Andreea Bourgeois, analyste principale, 506 855-2526

Simon Gaudreault, directeur des affaires économiques pour le Québec, 514 861-3234

Baromètre des affaires^{MD} : secteurs

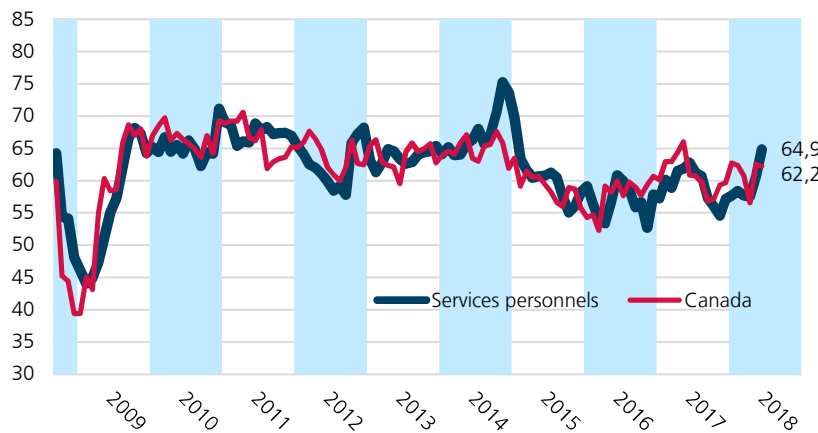
Services personnels

Sauf indication contraire, les données sont présentées sous la forme de moyennes mobiles sur trois mois.

Réponses : 212

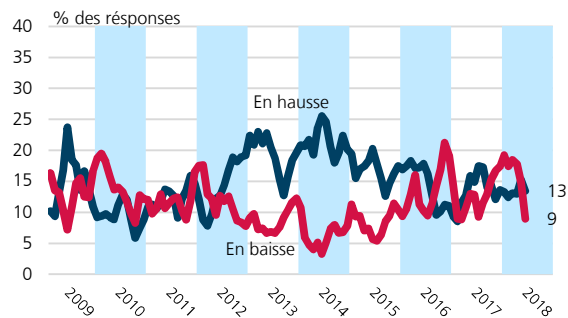
1. Indice du Baromètre des affaires

Indice (0-100)

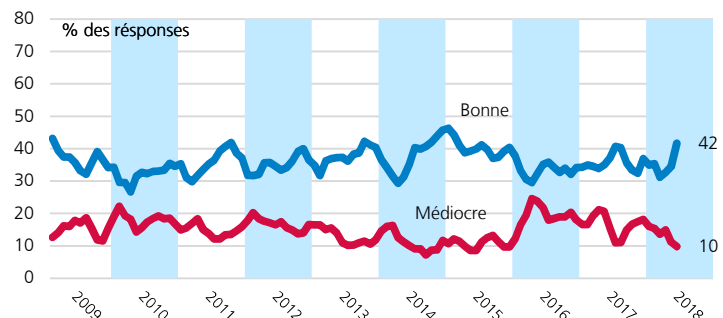


	Indice	Changement	m/m
Canada	62,2	↓	-0,3
Agriculture	47,4	↓	-7,7
Ressources naturelles	41,7	↓	-10,2
Construction	59,8	↔	0,8
Fabrication	62,9	↔	1,7
Commerce de gros	60,7	↓	-0,4
Commerce de détail	59,9	↔	2,2
Transports	63,0	↓	-3,1
Info., arts, spectacles	62,0	↔	5,2
Fin., assur., immob.	63,6	↓	-7,4
Services aux entreprises	65,7	↔	3,4
Santé, services éduc.	61,5	↔	3,5
Hébergement et restau.	63,4	↔	10,0
Services personnels	64,9	↔	4,2

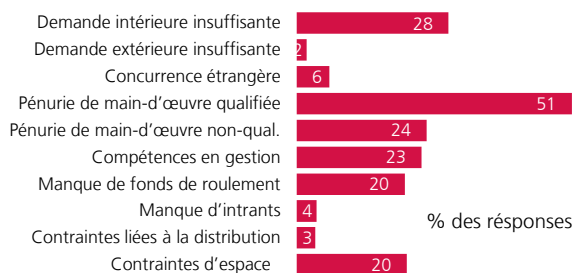
2. Plans d'embauche de personnel à temps plein au cours des 3 prochains mois



3. Situation générale des affaires

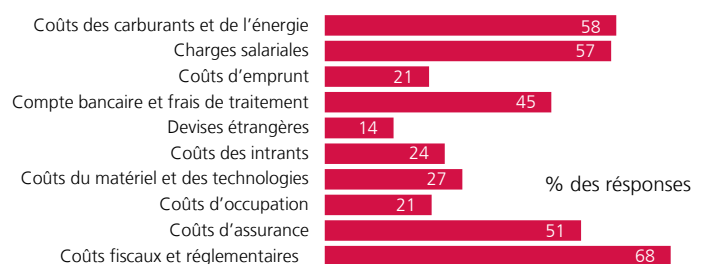


4. Limites en termes de vente ou d'augmentation de la production



*Moyennes mobiles sur 12 mois.

5. Principales pressions relatives aux coûts



*Moyennes mobiles sur 12 mois.

Ted Mallett, vice-président et économiste en chef, 416 222-8022

Andreea Bourgeois, analyste principale, 506 855-2526

Simon Gaudreault, directeur des affaires économiques pour le Québec, 514 861-3234