

Baromètre des affaires^{MD}

Résultats du sondage du mois d'avril 2019 sur les perspectives des PME

Ted Mallett, vice-président et économiste en chef

La confiance des propriétaires de PME a peu évolué en avril et est restée aussi fragile que depuis le début de l'année. L'indice du Baromètre des affaires^{MD} de la FCEI s'est inscrit à 56,7, en légère hausse – moins d'un point – par rapport aux résultats peu reluisants de mars (55,9).

L'indice de confiance a ainsi très peu varié par province, que ce soit à la hausse ou à la baisse. La Nouvelle-Écosse, où l'indice est relativement sain, domine une nouvelle fois le classement (66,7). Au Québec, les résultats sont bons (63,6), mais moins que ces derniers mois. L'indice a plus ou moins fait du surplace à l'Île-du-Prince-Édouard (60,7) et en Ontario (59,1), mais il s'y est maintenu au-dessus de la moyenne nationale. L'Alberta a encore terminé au bas du classement et, malgré un gain de 2 points (44,1), l'indice demeure 10 points sous le niveau de novembre dernier. Les résultats de Terre-Neuve-et-Labrador (48,8), du Manitoba (50,9) et de la Saskatchewan (50,4) sont très comparables. On peut en dire autant de ceux du Nouveau-Brunswick (53,5) et de la Colombie-Britannique (55,5), mais ils sont plus près de la moyenne nationale.

Du côté des industries, où il peut y avoir un peu plus de volatilité, on constate en fait quelques variations. Sur les six secteurs en progrès, c'est dans les services professionnels, les soins de santé et les ressources naturelles que l'indice a gagné le plus de terrain, et il a le plus reculé dans les secteurs de l'information et de l'agriculture.

D'autres indicateurs de performance inclus dans le sondage restent modestes. En effet, 39 % des chefs de PME estiment que leurs affaires vont bien, tandis que 11 % affirment le contraire. Ils sont 19 % à envisager de recruter du personnel à temps plein au cours des prochains mois, contre 13 % qui prévoient réduire leurs effectifs – résultat positif, mais pas tant que ça pour cette période de l'année. Enfin, 38 % déclarent avoir du mal à trouver de la main-d'œuvre qualifiée, ce qui est inférieur aux tendances de la majeure partie de l'année dernière.

Figure 1: **Indice du Baromètre des affaires de la FCEI et PIB**

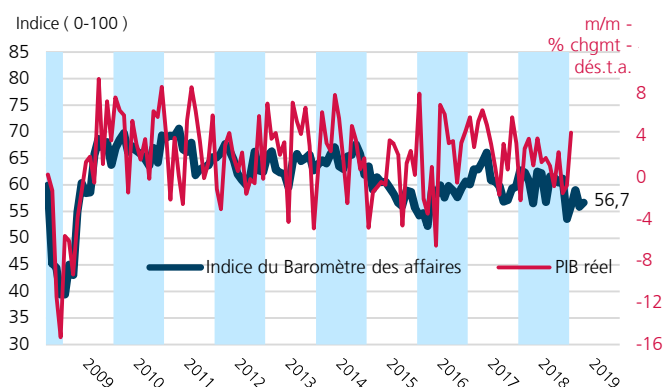


Figure 2: **Indice du Baromètre des affaires – provinces**

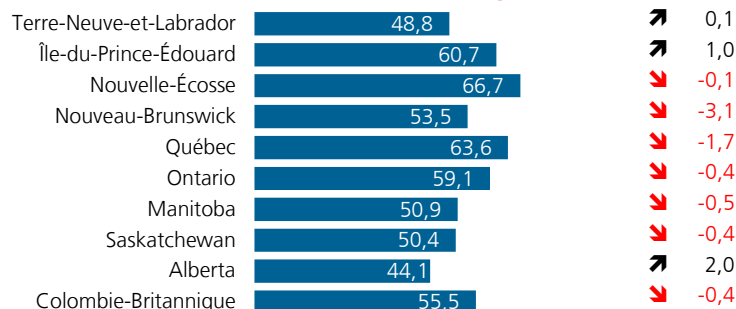
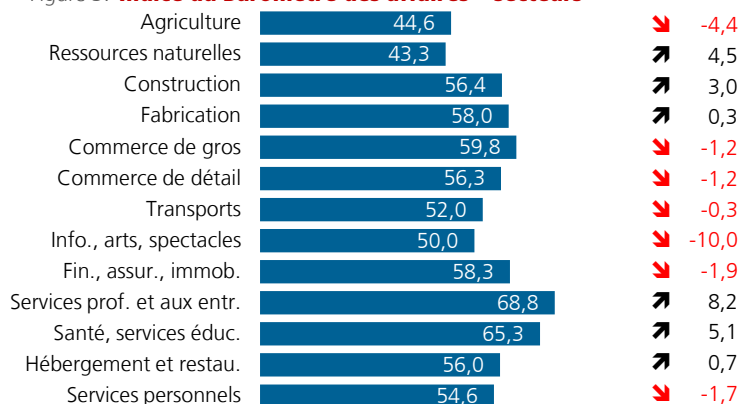


Figure 3: **Indice du Baromètre des affaires – secteurs**



*Le calcul des sous-indices provinciaux et sectoriels, à l'exception de l'Ontario et du commerce de détail, est basé sur des moyennes mobiles sur deux, trois ou quatre mois.

Figure 4: **Plans d'embauche de personnel à temps plein au cours des 3 prochains mois**

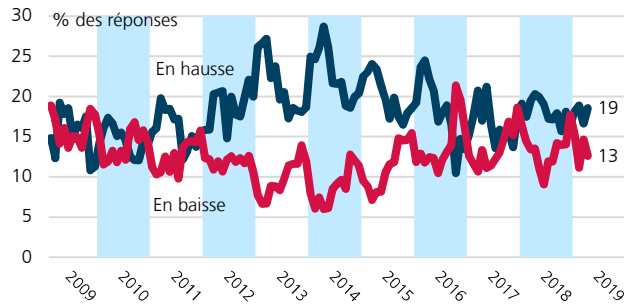


Figure 5: **Situation générale des affaires**

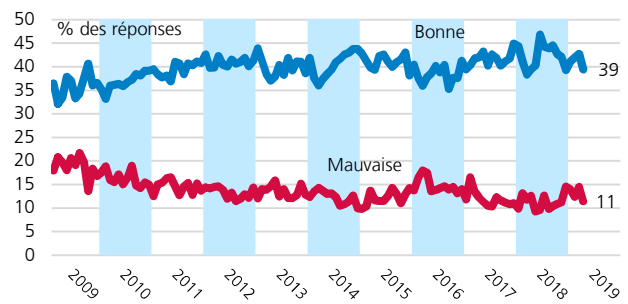


Figure 6: **Projets d'augmentation des prix et des salaires**

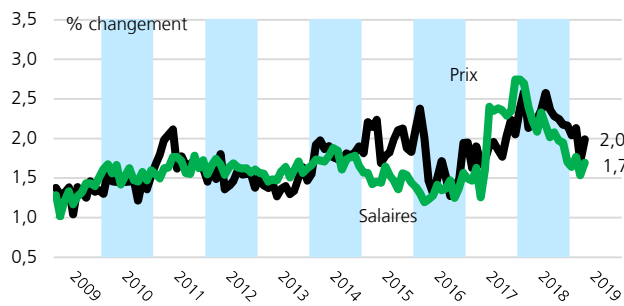


Figure 7: **Indicateurs commerciaux normaux ou supérieurs à la normale**

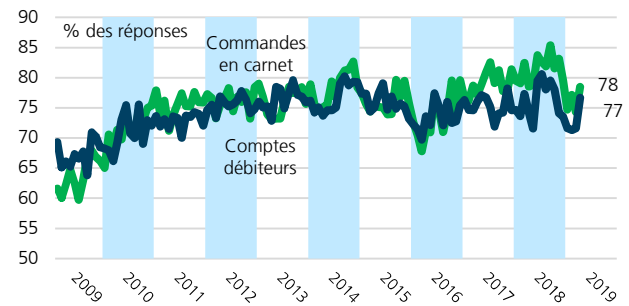


Figure 8: **Limites en termes de vente ou d'augmentation de la production**

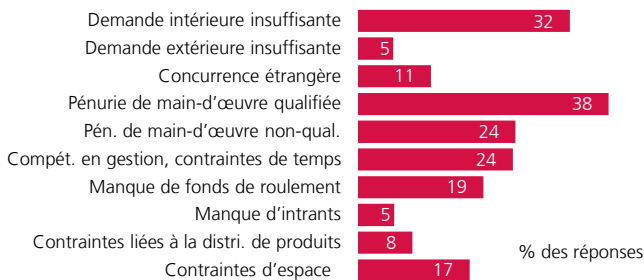


Figure 9: **Plan de dépenses visant des améliorations du capital dans les 3 prochains mois**

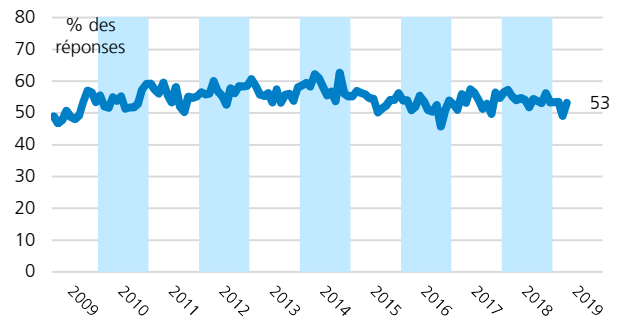


Figure 10: **Tendances : limites en termes de croissance**

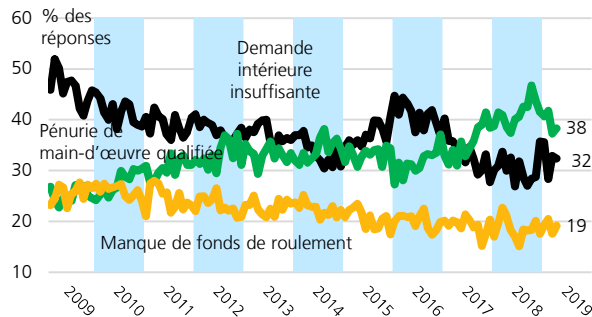
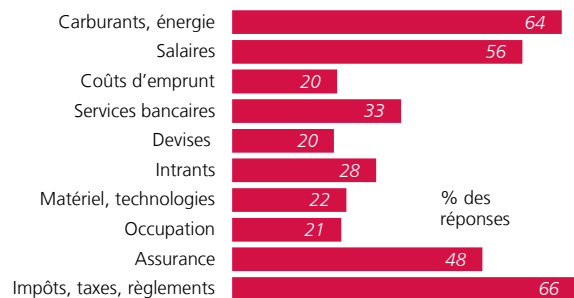


Figure 11: **Principales pressions sur les coûts**



Les résultats du mois d'avril 2019 s'appuient sur 757 réponses recueillies auprès d'un échantillon aléatoire stratifié de membres de la FCEI dans le cadre d'un sondage par Internet à accès contrôlé. Les données se fondent sur les réponses reçues jusqu'au 15 avril 2019. Les résultats sont exacts à +/- 3,6 points de pourcentage, 19 fois sur 20.

Ted Mallett, vice-président et économiste en chef, 416 222-8022

Andreea Bourgeois, analyste principale, 506 855-2526

Simon Gaudreault, directeur principal de la recherche nationale, 514 861-3234