



**FÉDÉRATION CANADIENNE
DE L'ENTREPRISE INDÉPENDANTE**

En affaires pour vos affaires^{inc.}

Un an après : vos employés et le cannabis

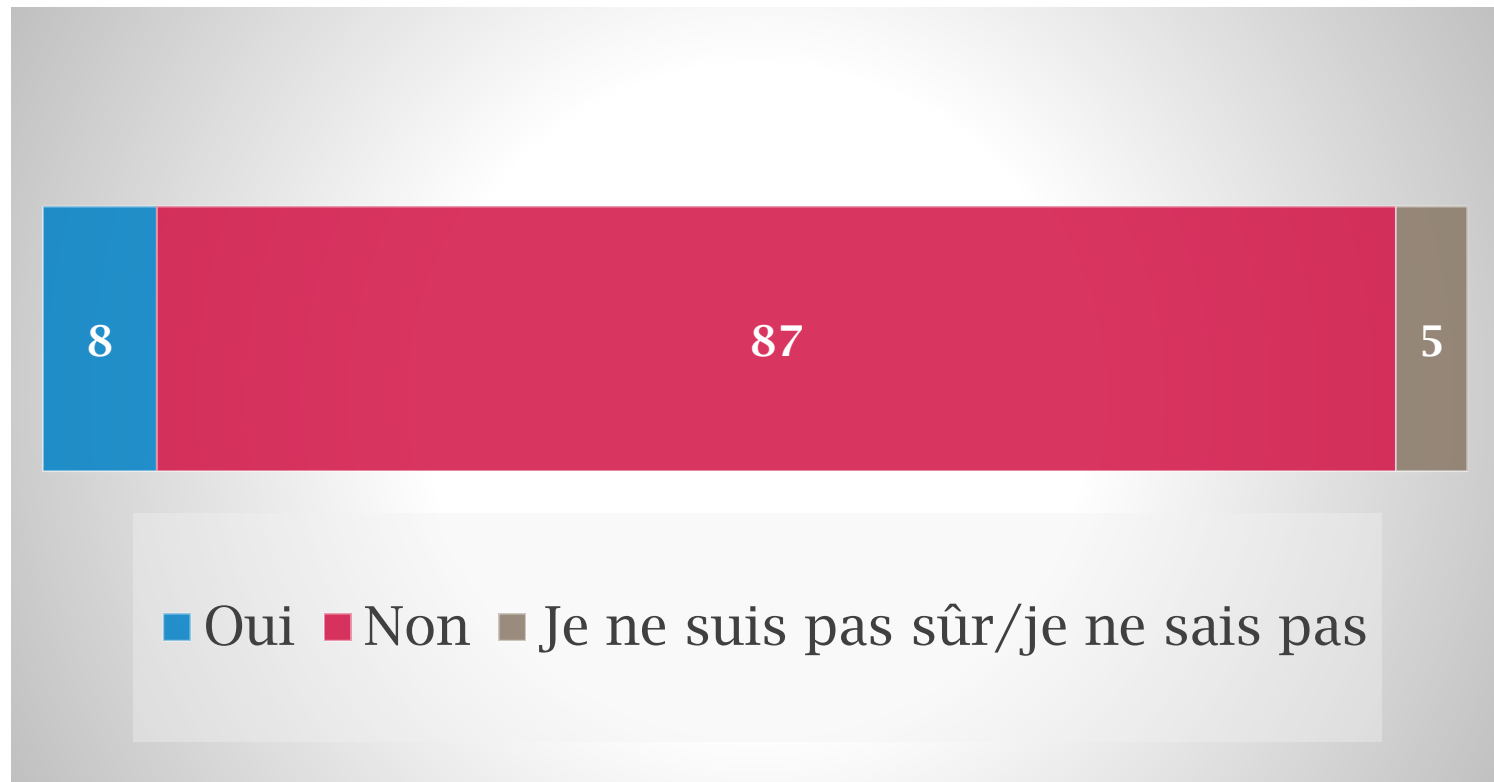
Résultats préliminaires

Le 17 octobre 2019

Méthodologie

- Le sondage en ligne a débuté le 9 octobre 2019. Le sondage est toujours en cours et les résultats présentés ici sont donc préliminaires.
- 5 710 réponses de chefs de PME de partout au pays.
- À titre de comparaison, pour un échantillon probabiliste ayant un nombre égal de répondants, la marge d'erreur serait de +/- 1,3 %, 19 fois sur 20.

Q1. Depuis la légalisation du cannabis le 17 octobre 2018, y a t-il eu des incidents liés à sa consommation dans votre milieu de travail? (% des réponses)



Q1. Depuis la légalisation du cannabis le 17 octobre 2018, y a t-il eu des incidents liés à sa consommation dans votre milieu de travail? (% des réponses) – selon le nombre d'employés

		Colonne %							
		Total	0 à 4	5 à 19	20 à 49	50 à 99	100 à 499	500+	Autres
Total		5710	2305	2488	635	186	86	1	9
		100%	100%	100%	100%	100%	100%	100%	100%
Oui	Nombre	442	147	183	72	20	19	-	1
	%	8%	6%	7%	11%	11%	22%	-	11%
Non	Nombre	4998	2073	2199	510	148	60	-	8
	%	87%	90%	89%	80%	79%	70%	-	89%
Je ne suis pas sûr/je ne sais pas	Nombre	270	85	106	53	18	7	1	-
	%	5%	4%	4%	9%	10%	8%	100%	-

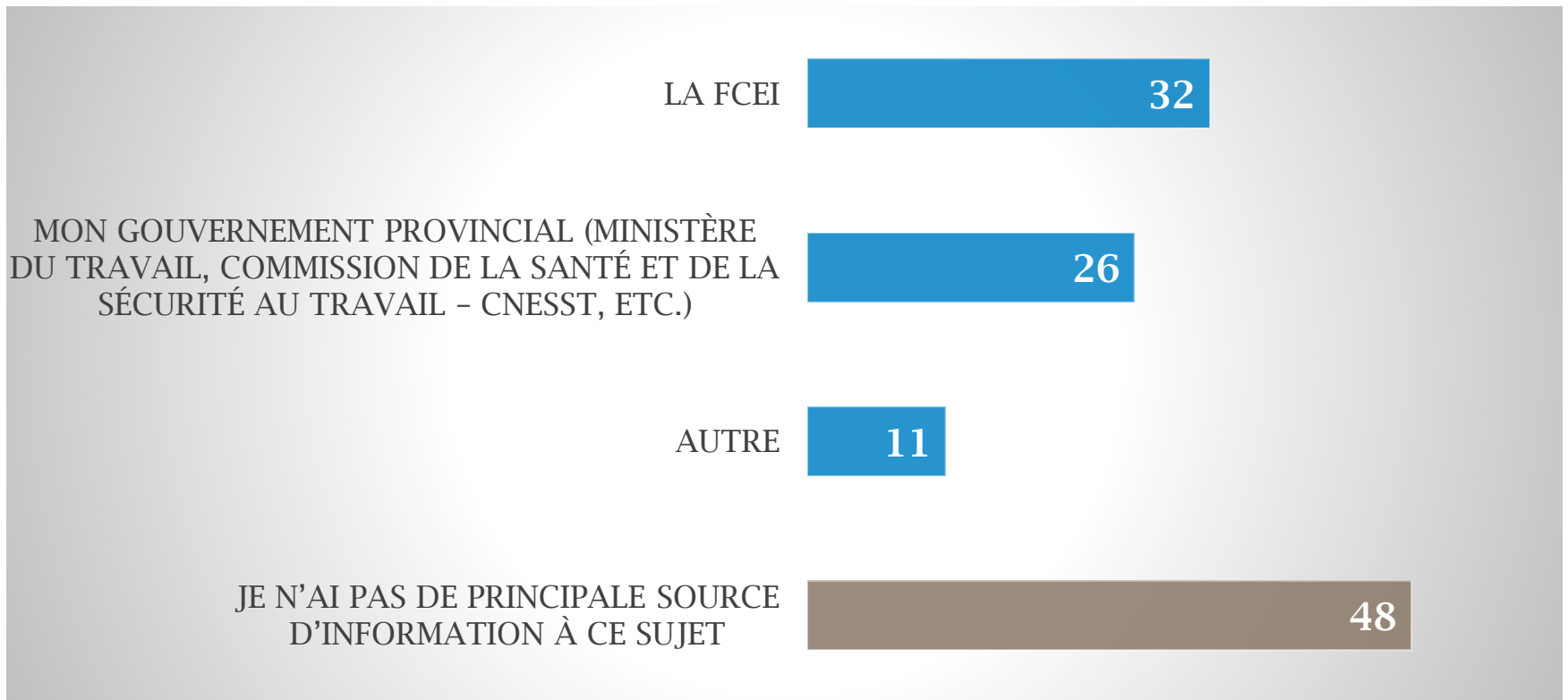
Q1. Depuis la légalisation du cannabis le 17 octobre 2018, y a-t-il eu des incidents liés à sa consommation dans votre milieu de travail? (% des réponses) – par secteur

		Colonne %							
		Total	Agriculture	Ressources naturelles	Construction	Fabrication	Commerce de gros	Commerce de détail	Transport
Total		5 710	216	91	619	710	388	1 247	181
		100%	100%	100%	100%	100%	100%	100%	100%
Oui	Nombre	442	18	10	62	48	12	85	15
	%	8%	8%	11%	10%	7%	3%	7%	8%
Non	Nombre	4 998	188	76	519	614	356	1 114	160
	%	87%	87%	84%	84%	86%	92%	89%	89%
Je ne suis pas sûr/je ne sais pas	Nombre	270	10	5	38	48	20	48	6
	%	5%	5%	5%	6%	7%	5%	4%	3%

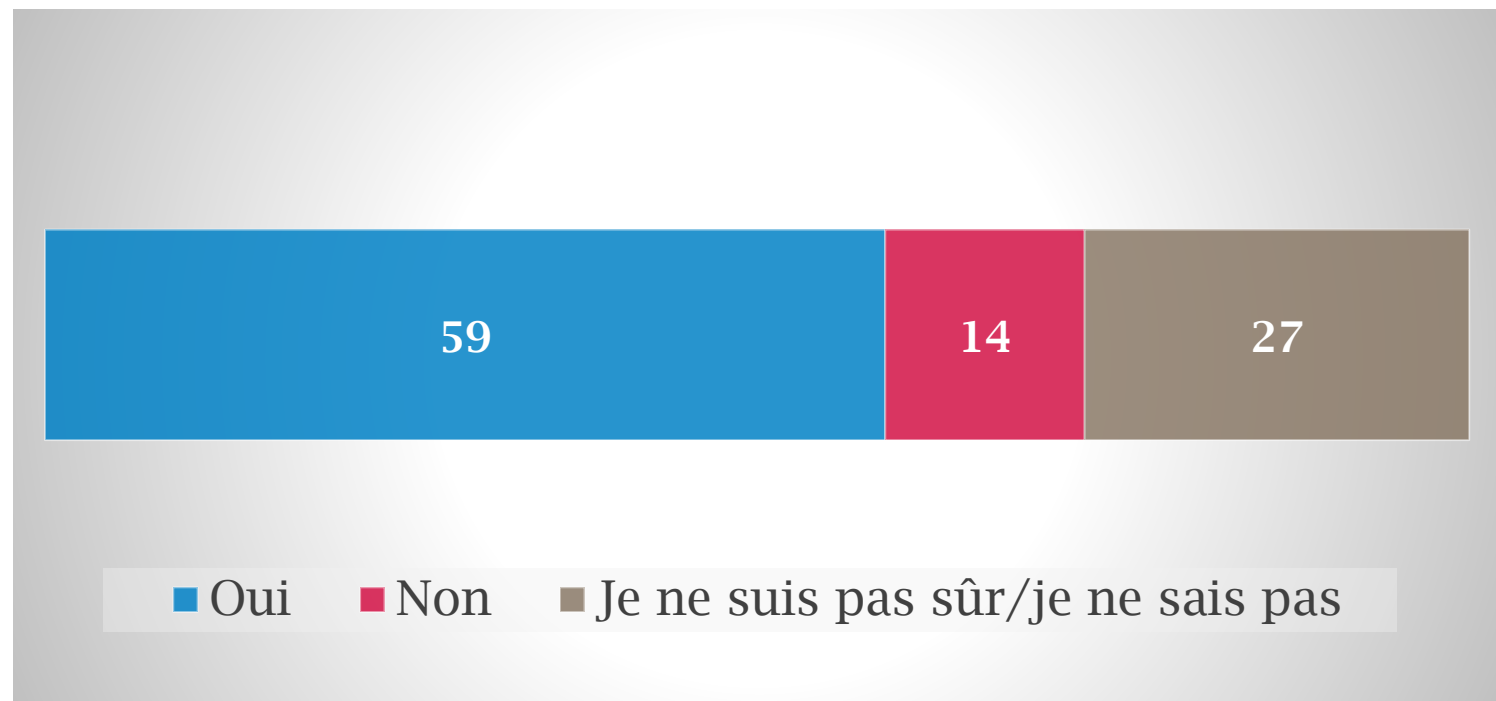
Q1. Depuis la légalisation du cannabis le 17 octobre 2018, y a-t-il eu des incidents liés à sa consommation dans votre milieu de travail? (% des réponses) – par secteur (suite)

		Colonne %							
		Arts, loisirs, information	Finance, assurance, immobilier et location	Services professionnels	Administration et gestion d'entreprise	Services sociaux	Hébergement/restauration	Services personnels, divers	Autres
Total		123	198	410	136	258	360	596	177
		100%	100%	100%	100%	100%	100%	100%	100%
Oui	Nombre	13	10	21	19	18	58	37	16
	%	10%	5%	5%	14%	7%	16%	6%	9%
Non	Nombre	109	177	379	108	232	278	535	153
	%	89%	89%	92%	79%	90%	77%	90%	86%
Je ne suis pas sûr/je ne sais pas	Nombre	1	11	10	9	8	24	24	8
	%	1%	6%	3%	7%	3%	7%	4%	5%

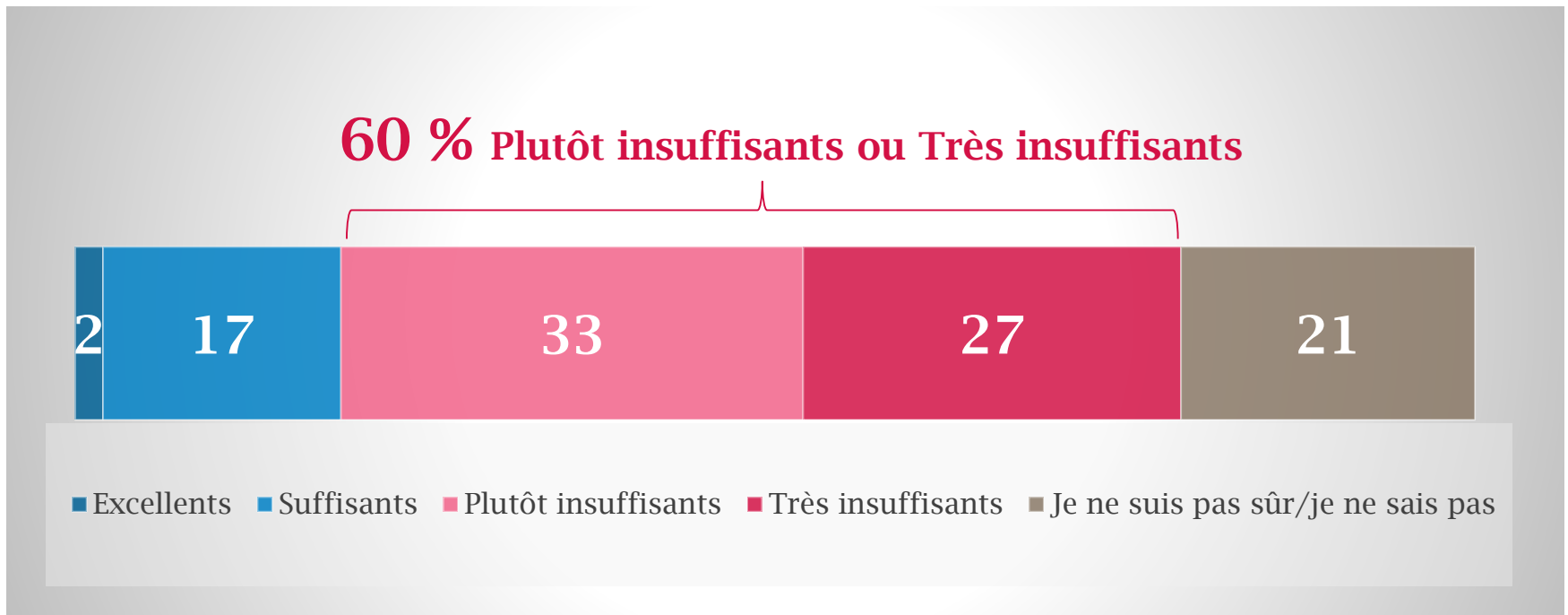
Q2. Quelle est votre principale source d'information sur la consommation de cannabis au travail? (% des réponses) – question à choix multiples



Q2a. Ces ressources vous ont-elles aidé à aborder avec plus d'assurance ou plus d'efficacité la question de la consommation du cannabis en milieu de travail?
(% des réponses)



Q3. Comment évaluez-vous les efforts engagés par le gouvernement de votre province pour vous informer sur la consommation de cannabis au travail depuis sa légalisation le 17 octobre 2018? (% des réponses)



Q4. Avez-vous une politique sur les drogues et l'alcool dans votre entreprise? (% des réponses)



■ Oui

■ Non

■ Je ne sais pas