

Baromètre des affaires^{MD}

Résultats du sondage du mois de juin 2020 sur les perspectives des PME

Ted Mallett, vice-président et économiste en chef

Alors que les mesures de confinement sont levées, la confiance des entreprises se redresse, quoique tout doucement. L'indice du Baromètre des affaires de la FCEI^{MD} s'établit à 54,6 au Canada, soit environ deux points au-dessus de son niveau de mai, et toujours très en deçà de ce que l'on a connu ces dernières années. Les entreprises autorisées à ouvrir complètement continuent d'éprouver des difficultés. Les PME canadiennes fonctionnent en moyenne à 58 % de leur capacité, soit 9 points de plus par rapport aux estimations de la fin mai, mais nettement inférieur à ce qu'il faut pour atteindre de nouveau la rentabilité.

Au niveau des provinces, l'optimisme varie largement en fonction de la situation locale relative à la crise de la COVID-19. Au Québec, l'indice termine à 38,1 et est le plus bas au Canada. Les perspectives sont légèrement plus positives dans deux provinces de l'Atlantique et du côté des Prairies. L'optimisme reste plus tempéré en Ontario, au Nouveau-Brunswick et à l'Î.P.E. Les propriétaires de PME comprennent que la lutte contre le virus est imprévisible et qu'une prochaine recrudescence des cas d'infection pourrait entraîner une nouvelle vague de fermetures et d'interruptions.

Les résultats sectoriels sont plutôt contrastés à l'échelle canadienne. Le niveau d'optimisme est particulièrement faible dans les secteurs de l'agriculture, des ressources et des loisirs/du divertissement. Le secteur du commerce de détail est, pour sa part, moins optimiste que la moyenne.

Les plans d'embauche demeurent très précaires, malgré un assouplissement des restrictions imposées aux entreprises. Seuls 14 % des propriétaires de PME prévoient recruter du personnel à temps plein au cours des prochains mois, contre 33 % qui comptent réduire encore plus leurs effectifs. Malgré quelques progrès par rapport au mois dernier, les entreprises qui estiment que leurs affaires laissent à désirer (39 %) sont toujours largement plus nombreuses que celles qui sont satisfaites de leurs résultats (19 %).

Figure 1: **Indice du Baromètre des affaires de la FCEI et PIB**

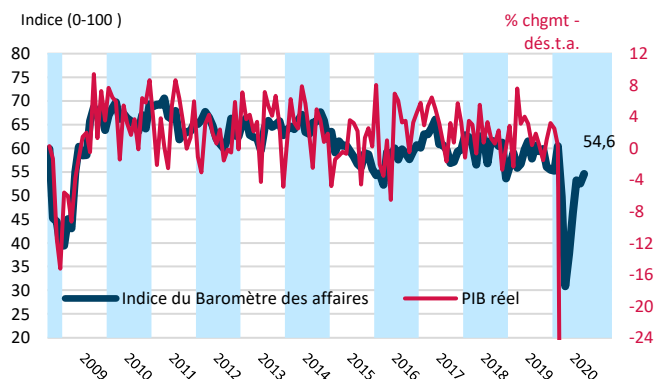


Figure 2: **Indice du Baromètre des affaires – provinces**

Terre-Neuve-et-Labrador	58,3	↗	14,8
Île-du-Prince-Édouard	40,6	↗	10,6
Nouvelle-Écosse	62,3	↗	3,1
Nouveau-Brunswick	46,6	↘	-1,2
Québec	38,1	↗	2,4
Ontario	54,0	↘	-3,1
Manitoba	55,3	↗	5,3
Saskatchewan	59,1	↗	7,2
Alberta	55,7	↗	0,2
Colombie-Britannique	53,6	↗	0,9

Figure 3: **Indice du Baromètre des affaires – secteurs**

Agriculture	45,3	↗	1,8
Ressources naturelles	40,0	↗	2,5
Construction	49,7	↘	-1,7
Fabrication	52,3	↗	3,4
Commerce de gros	61,2	↗	5,8
Commerce de détail	50,7	↗	1,1
Transports	55,7	↗	0,6
Info., arts, spectacles	44,1	↗	6,6
Fin., assur., immob.	60,6	↗	1,2
Services prof. et aux entr.	56,8	↗	3,2
Santé, services édu.	54,2	↘	-5,2
Hébergement et restau.	59,0	↗	2,2
Services personnels	53,2	↘	-2,2

*Le calcul des sous-indices provinciaux et sectoriels, à l'exception de l'Ontario et du commerce de détail, est basé sur des moyennes mobiles sur deux périodes.

Figure 4: **Plans d'embauche de personnel à temps plein au cours des 3 prochains mois**

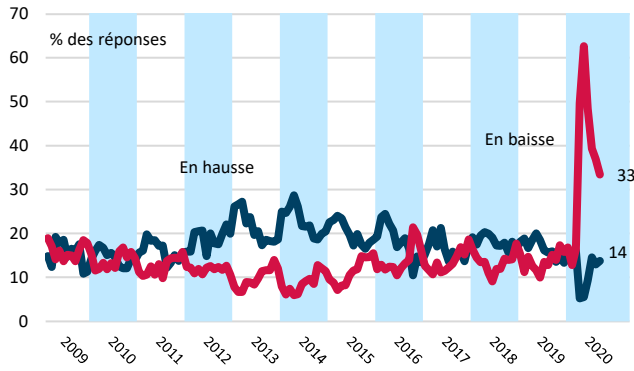


Figure 5: **Situation générale des affaires**

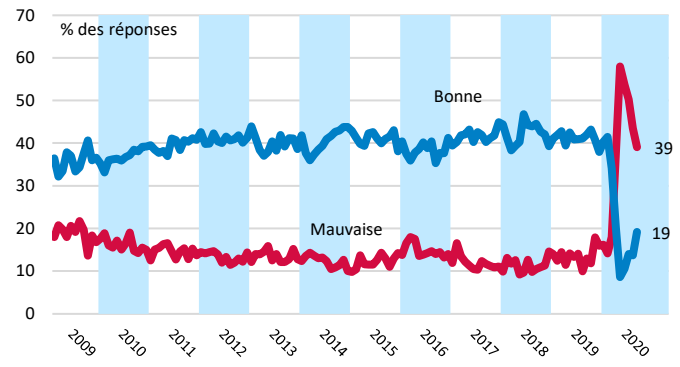


Figure 6: **Projets d'augmentation des prix et des salaires**

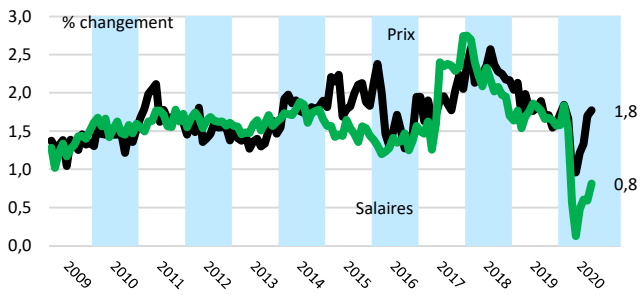


Figure 7: **Indicateurs commerciaux normaux ou supérieurs à la normale**

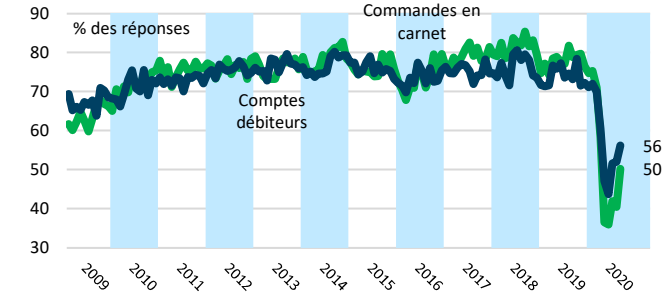


Figure 8: **Tendances : limites en termes de croissance**

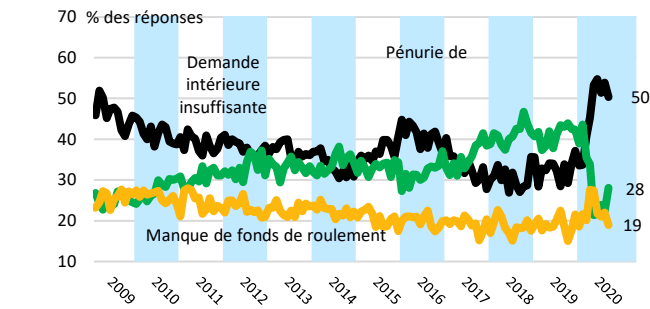


Figure 9: **Plan de dépenses visant des améliorations du capital dans les 3 prochains mois**

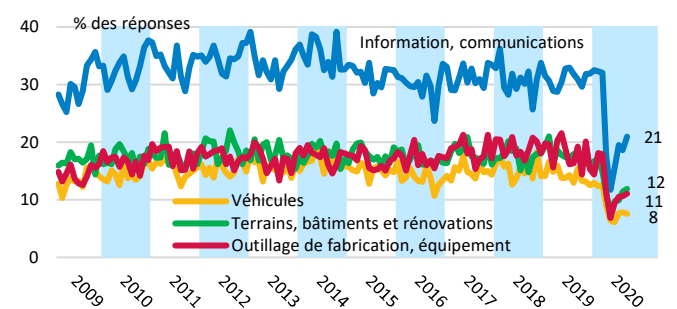


Figure 10: **Limites en termes de vente ou d'augmentation de la production**

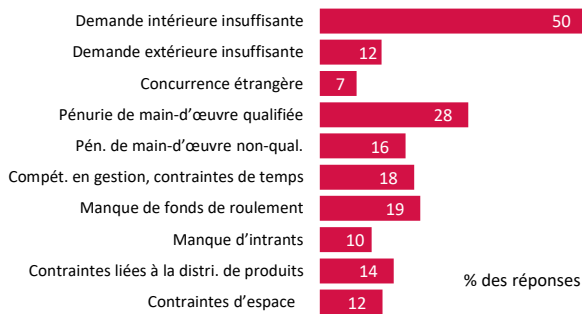


Figure 11: **Principales pressions sur les coûts**

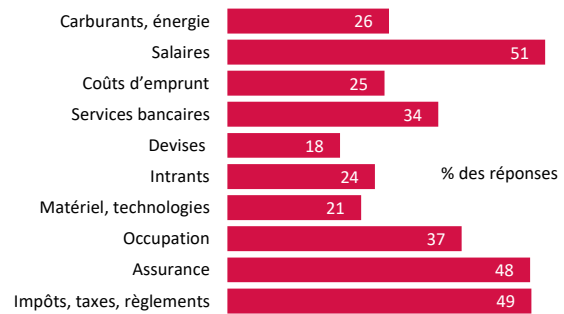


Figure 12: **Distribution de la capacité d'utilisation par province (C.U. en %)**

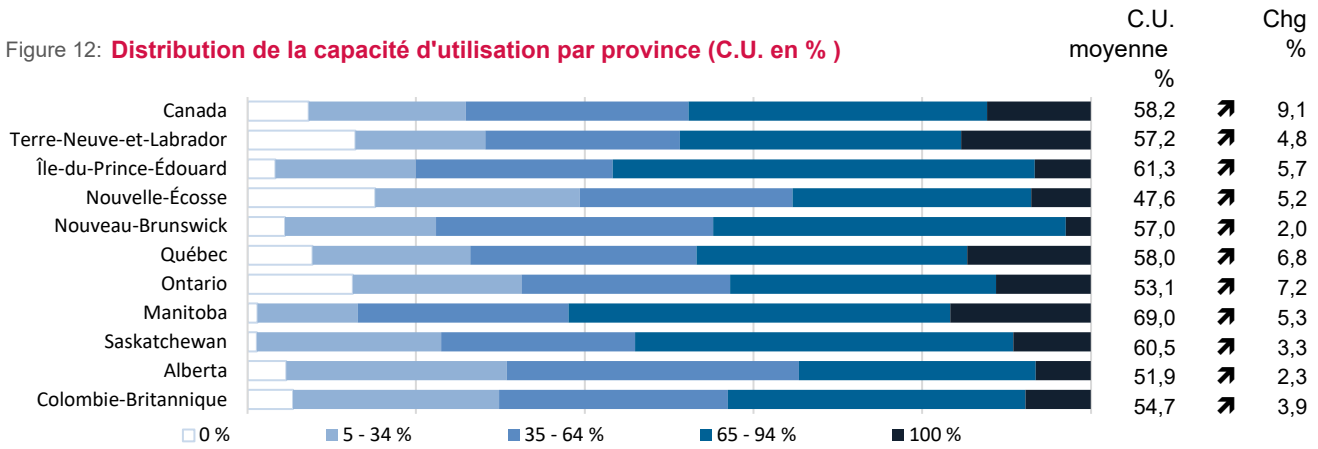
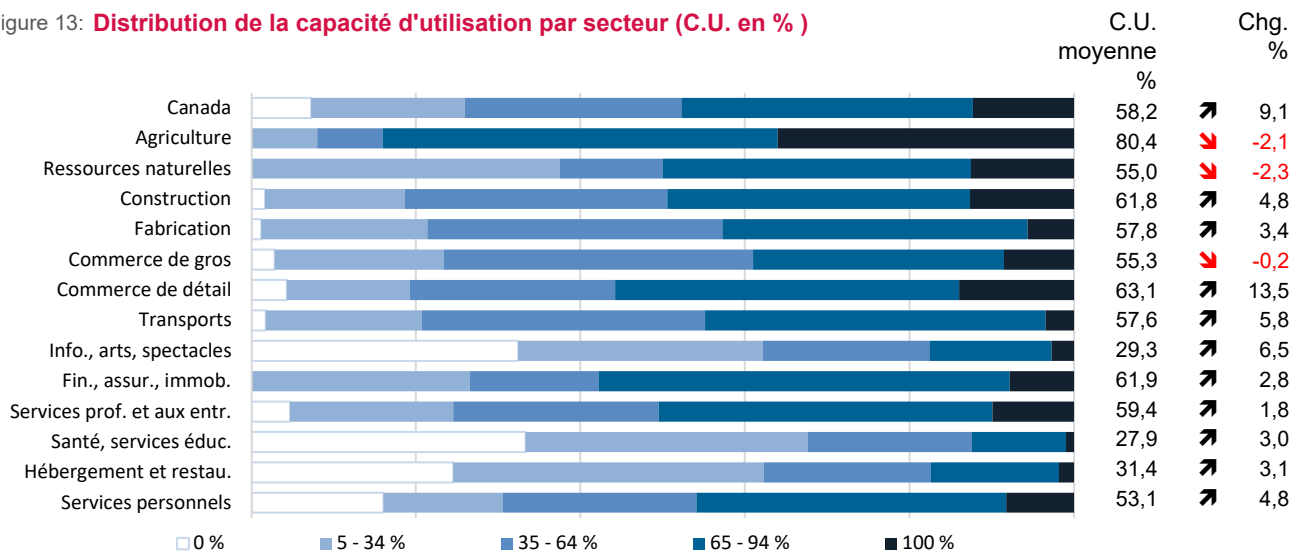


Figure 13: **Distribution de la capacité d'utilisation par secteur (C.U. en %)**



Les résultats du mois de juin s'appuient sur 919 réponses recueillies auprès d'un échantillon aléatoire stratifié de membres de la FCEI du 2 au 15 juin. Les résultats sont exacts à +/-3,2 points de pourcentage, 19 fois sur 20.

Ted Mallett, vice-président et économiste en chef, 416 222-8022

Andreea Bourgeois, analyste principale, 506 855-2526

Simon Gaudreault, directeur principal de la recherche nationale, 514 861-3234